


MỤC LỤC

	Trang
BÁO CÁO CỦA HỘI ĐỒNG QUẢN TRỊ	1 – 3
BÁO CÁO KIỂM TOÁN ĐỘC LẬP	4
BÁO CÁO TÀI CHÍNH ĐÃ ĐƯỢC KIỂM TOÁN	
Bảng cân đối kế toán	5 – 6
Báo cáo kết quả hoạt động kinh doanh	7
Báo cáo lưu chuyển tiền tệ	8
Thuyết minh báo cáo tài chính	9 – 39



CNTS/LA/UC 12891-00004

CÔNG TY CỔ PHẦN IN VÀ BAO BÌ MỸ CHÂU

Địa chỉ: 18 Lũy Bán Bích, Phường Tân Thới Hòa, Quận Tân Phú, Thành phố Hồ Chí Minh

BÁO CÁO CỦA HỘI ĐỒNG QUẢN TRỊ

Hội đồng quản trị Công ty cổ phần In và Bao bì Mỹ Châu trình bày báo cáo này cùng với Báo cáo tài chính đã được kiểm toán cho năm tài chính kết thúc vào ngày 31 tháng 12 năm 2016.

1. Thông tin chung

Công ty cổ phần In và Bao bì Mỹ Châu (sau đây gọi tắt là "Công ty") là doanh nghiệp được cổ phần hóa từ Nhà máy thực phẩm xuất khẩu Mỹ Châu theo Quyết định số 207/1998/QĐ/BNN-TCCB ngày 10 tháng 12 năm 1998 của Bộ trưởng Bộ Nông nghiệp và Phát triển nông thôn. Công ty hoạt động theo Giấy chứng nhận đăng ký doanh nghiệp công ty cổ phần mã số doanh nghiệp số 0301671386, đăng ký lần đầu ngày 05 tháng 3 năm 1999 do Sở Kế hoạch và Đầu tư Thành phố Hồ Chí Minh cấp.

Trong quá trình hoạt động, Công ty đã được Sở Kế hoạch và Đầu tư Thành phố Hồ Chí Minh cấp bổ sung các Giấy chứng nhận đăng ký doanh nghiệp công ty cổ phần như sau:

<u>Đăng ký thay đổi</u>	<u>Ngày</u>	<u>Nội dung thay đổi</u>
Lần thứ nhất	16/06/2000	Bổ sung ngành nghề kinh doanh
Lần thứ hai	19/01/2004	Đăng ký người đại diện theo pháp luật của Công ty
Lần thứ ba	06/11/2006	Tăng vốn điều lệ lên 30.000.000.000 VND
Lần thứ tư	13/04/2007	Tăng vốn điều lệ lên 50.000.000.000 VND
Lần thứ năm	22/08/2009	Tăng vốn điều lệ lên 81.976.420.000 VND
Lần thứ sáu	10/06/2011	Tăng vốn điều lệ lên 98.495.200.000 VND
Lần thứ bảy	13/12/2011	Tăng vốn điều lệ lên 103.395.200.000 VND
Lần thứ tám	10/06/2015	Tăng vốn điều lệ lên 105.463.100.000 VND
Lần thứ chín	01/04/2016	Tăng vốn điều lệ lên 150.713.370.000 VND

Vốn điều lệ: 150.713.370.000 VND
(Một trăm năm mươi tỷ bảy trăm mười ba triệu ba trăm bảy mươi ngàn đồng)

Mệnh giá cổ phần: 10.000 VND

Tổng số cổ phần: 15.071.337 cổ phần

Mã chứng khoán: MCP

Sàn giao dịch: Sở Giao dịch Chứng khoán Thành phố Hồ Chí Minh.

Trụ sở chính:

- Địa chỉ : 18 Lũy Bán Bích, Phường Tân Thới Hòa, Quận Tân Phú, Thành phố Hồ Chí Minh
- Điện thoại : (08) 39612844
- Fax : (08) 39612737

Hoạt động kinh doanh của Công ty theo Giấy chứng nhận đăng ký doanh nghiệp công ty cổ phần là:

- Sản xuất, gia công các loại bao bì bằng kim loại;
- Dịch vụ cho thuê sân bãi, nhà xưởng, kho tàng thuộc quyền sử dụng của Công ty;
- In, tráng verni trên sắt lá;
- Bán buôn các loại vật tư, hóa chất sử dụng công nghệ in trên sắt lá;
- Bán buôn các loại sắt lá, nhôm lá (dạng cuộn, dạng tờ); và
- Xuất khẩu, nhập khẩu, quyền xuất khẩu, quyền nhập khẩu máy móc thiết bị và phụ tùng thay thế dùng trong các lĩnh vực: in, tráng verni trên sắt lá.

2. Ban điều hành

Các thành viên Ban điều hành Công ty trong năm và cho đến thời điểm lập báo cáo này bao gồm:

Hội đồng quản trị

<u>Họ và tên</u>	<u>Chức vụ</u>	<u>Ngày bổ nhiệm/ tái bổ nhiệm</u>	<u>Ngày từ nhiệm</u>
Ông Nguyễn Văn Thành	Chủ tịch	22/04/2012	
Ông Trịnh Hữu Minh	Thành viên	22/04/2012	
Ông Nguyễn Quý	Thành viên	22/04/2012	
Ông Trần Giang Sơn	Thành viên	22/04/2012	12/05/2016
Ông Nguyễn Đức Thuần	Thành viên	22/04/2012	12/05/2016
Ông Phạm Duy Hùng	Thành viên	12/05/2016	
Ông Nguyễn Thanh Bình	Thành viên	12/05/2016	

BÁO CÁO CỦA HỘI ĐỒNG QUẢN TRỊ

Ban kiểm soát

<u>Họ và tên</u>	<u>Chức vụ</u>	<u>Ngày tái bổ nhiệm</u>
Ông Trần Thanh Tùng	Trưởng ban	22/04/2012
Ông Nguyễn Chí Hiếu	Thành viên	22/04/2012
Bà Nguyễn Thị Hiếu	Thành viên	22/04/2012

Ban Giám đốc và Kế toán trưởng

<u>Họ và tên</u>	<u>Chức vụ</u>	<u>Ngày tái bổ nhiệm</u>
Ông Trịnh Hữu Minh	Tổng Giám đốc	22/04/2012
Ông Nguyễn Quý	Phó Tổng Giám đốc	22/04/2012
Bà Võ Ngọc Huỳnh Thư	Kế toán trưởng	22/04/2012

Đại diện pháp luật

Người đại diện theo pháp luật của Công ty trong năm và cho đến thời điểm lập báo cáo này là ông Trịnh Hữu Minh (tái bổ nhiệm ngày 22 tháng 4 năm 2012).

3. Đánh giá tình hình kinh doanh

Kết quả hoạt động kinh doanh của Công ty cho năm tài chính kết thúc vào ngày 31 tháng 12 năm 2016 và tình hình tài chính vào cùng ngày này được thể hiện trong Báo cáo tài chính đính kèm.

4. Sự kiện quan trọng phát sinh trong năm tài chính

Theo Thông báo số 6726/TB-CT ngày 09 tháng 6 năm 2016 của Cục thuế Thành phố Hồ Chí Minh về đơn giá thuê đất và Thông báo số 690/TB ngày 28 tháng 6 năm 2016 của Chi cục thuế Quận Tân Phú về việc nộp tiền thuê đất, thuê mặt nước, Công ty phải nộp tiền thuê đất bổ sung từ năm 2011 đến năm 2016 với số tiền là 16.549.387.029 VND.

5. Các sự kiện phát sinh sau ngày kết thúc năm tài chính

Không có sự kiện quan trọng nào xảy ra kể từ ngày kết thúc năm tài chính đưa đến yêu cầu phải điều chỉnh hoặc công bố trong thuyết minh trong Báo cáo tài chính.

6. Kiểm toán viên

Công ty TNHH Kiểm toán AFC Việt Nam được chỉ định thực hiện kiểm toán Báo cáo tài chính cho năm tài chính kết thúc vào ngày 31 tháng 12 năm 2016 của Công ty.

7. Công bố trách nhiệm của Ban Giám đốc đối với Báo cáo tài chính

Ban Giám đốc chịu trách nhiệm lập Báo cáo tài chính để phản ánh trung thực và hợp lý tình hình tài chính, kết quả hoạt động kinh doanh và lưu chuyển tiền tệ của Công ty trong năm. Trong việc lập Báo cáo tài chính này, Ban Giám đốc phải:

- Chọn lựa các chính sách kế toán thích hợp và áp dụng các chính sách này một cách nhất quán;
- Thực hiện các xét đoán và các ước tính một cách hợp lý và thận trọng;
- Nêu rõ các chuẩn mực kế toán áp dụng cho Công ty có được tuân thủ hay không và tất cả các sai lệch trọng yếu đã được trình bày và giải thích trong Báo cáo tài chính;
- Lập Báo cáo tài chính trên cơ sở hoạt động liên tục trừ trường hợp không thể cho rằng Công ty sẽ tiếp tục hoạt động liên tục; và
- Thiết lập và thực hiện hệ thống kiểm soát nội bộ một cách hữu hiệu nhằm hạn chế rủi ro có sai sót trọng yếu do gian lận hoặc nhầm lẫn trong việc lập và trình bày Báo cáo tài chính.

CÔNG TY CỔ PHẦN IN VÀ BAO BÌ MỸ CHÂU

Địa chỉ: 18 Lũy Bán Bích, Phường Tân Thới Hòa, Quận Tân Phú, Thành phố Hồ Chí Minh

BÁO CÁO CỦA HỘI ĐỒNG QUẢN TRỊ

Công bố trách nhiệm của Ban Giám đốc đối với Báo cáo tài chính (tiếp theo)

Ban Giám đốc đảm bảo các sổ kế toán có liên quan được lưu giữ đầy đủ để phản ánh tình hình tài chính, tình hình hoạt động của Công ty với mức độ chính xác hợp lý tại bất kỳ thời điểm nào và các sổ kế toán tuân thủ chế độ kế toán áp dụng. Ban Giám đốc cũng chịu trách nhiệm quản lý các tài sản của Công ty và do đó đã thực hiện các biện pháp thích hợp để ngăn chặn và phát hiện các hành vi gian lận và các vi phạm khác.

Ban Giám đốc cam kết đã tuân thủ các yêu cầu nêu trên trong việc lập Báo cáo tài chính.

8. Phê duyệt các báo cáo tài chính

Hội đồng quản trị phê duyệt Báo cáo tài chính đính kèm. Báo cáo tài chính đã phản ánh trung thực và hợp lý tình hình tài chính của Công ty tại thời điểm ngày 31 tháng 12 năm 2016, cũng như kết quả hoạt động kinh doanh và các luồng lưu chuyển tiền tệ cho năm tài chính kết thúc cùng ngày, phù hợp với các chuẩn mực kế toán, chế độ kế toán doanh nghiệp Việt Nam và các qui định pháp lý có liên quan đến việc lập và trình bày Báo cáo tài chính.

Thay mặt Hội đồng quản trị,



TRINH HỮU MINH
Thành viên

Thành phố Hồ Chí Minh, ngày 15 tháng 3 năm 2017



Số: 108/2017/BCKT-HCM.00149

BÁO CÁO KIỂM TOÁN ĐỘC LẬP

Kính gửi: Quý Cổ đông, Hội đồng quản trị, Ban kiểm soát và Ban Giám đốc Công ty cổ phần In và Bao bì Mỹ Châu

Chúng tôi đã kiểm toán báo cáo tài chính kèm theo của Công ty cổ phần In và Bao bì Mỹ Châu (gọi tắt là "Công ty"), được lập ngày 15 tháng 3 năm 2017, từ trang 05 đến trang 39, bao gồm Bảng cân đối kế toán tại ngày 31 tháng 12 năm 2016, Báo cáo kết quả hoạt động kinh doanh, Báo cáo lưu chuyển tiền tệ cho năm tài chính kết thúc cùng ngày và Thuyết minh báo cáo tài chính.

Trách nhiệm của Ban Giám đốc

Ban Giám đốc Công ty chịu trách nhiệm về việc lập và trình bày trung thực và hợp lý báo cáo tài chính của Công ty theo chuẩn mực kế toán, chế độ kế toán doanh nghiệp Việt Nam và các quy định pháp lý có liên quan đến việc lập và trình bày báo cáo tài chính và chịu trách nhiệm về kiểm soát nội bộ mà Ban Giám đốc xác định là cần thiết để đảm bảo cho việc lập và trình bày báo cáo tài chính không có sai sót trọng yếu do gian lận hoặc nhầm lẫn.

Trách nhiệm của Kiểm toán viên

Trách nhiệm của chúng tôi là đưa ra ý kiến về báo cáo tài chính dựa trên kết quả của cuộc kiểm toán. Chúng tôi đã tiến hành kiểm toán theo các chuẩn mực kiểm toán Việt Nam. Các chuẩn mực này yêu cầu chúng tôi tuân thủ chuẩn mực và các quy định về đạo đức nghề nghiệp, lập kế hoạch và thực hiện cuộc kiểm toán để đạt được sự đảm bảo hợp lý về việc liệu báo cáo tài chính của Công ty có còn sai sót trọng yếu hay không.

Công việc kiểm toán bao gồm thực hiện các thủ tục nhằm thu thập các bằng chứng kiểm toán về các số liệu và thuyết minh trên báo cáo tài chính. Các thủ tục kiểm toán được lựa chọn dựa trên xét đoán của kiểm toán viên, bao gồm đánh giá rủi ro có sai sót trọng yếu trong báo cáo tài chính do gian lận hoặc nhầm lẫn. Khi thực hiện đánh giá các rủi ro này, kiểm toán viên đã xem xét kiểm soát nội bộ của Công ty liên quan đến việc lập và trình bày báo cáo tài chính trung thực, hợp lý nhằm thiết kế các thủ tục kiểm toán phù hợp với tình hình thực tế, tuy nhiên không nhằm mục đích đưa ra ý kiến về hiệu quả của kiểm soát nội bộ của Công ty. Công việc kiểm toán cũng bao gồm đánh giá tính thích hợp của các chính sách kế toán được áp dụng và tính hợp lý của các ước tính kế toán của Ban Giám đốc cũng như đánh giá việc trình bày tổng thể báo cáo tài chính.

Chúng tôi tin tưởng rằng các bằng chứng kiểm toán mà chúng tôi đã thu thập được là đầy đủ và thích hợp làm cơ sở cho ý kiến kiểm toán của chúng tôi.

Ý kiến của kiểm toán viên

Theo ý kiến của chúng tôi, báo cáo tài chính đã phản ánh trung thực và hợp lý, trên các khía cạnh trọng yếu, tình hình tài chính của Công ty cổ phần In và Bao bì Mỹ Châu tại ngày 31 tháng 12 năm 2016, cũng như kết quả hoạt động kinh doanh và tình hình lưu chuyển tiền tệ cho năm tài chính kết thúc cùng ngày, phù hợp với chuẩn mực kế toán, chế độ kế toán doanh nghiệp Việt Nam và các quy định pháp lý có liên quan đến việc lập và trình bày báo cáo tài chính.



BUI TUYẾT VÂN
Phó Tổng Giám đốc

Số Giấy CNĐKHN Kiểm toán: 0071-2013-009-1

CÔNG TY TNHH KIỂM TOÁN AFC VIỆT NAM

Thành phố Hồ Chí Minh, ngày 15 tháng 3 năm 2017

NGUYỄN NGỌC THÙY DUNG

Kiểm toán viên

Số Giấy CNĐKHN Kiểm toán: 2782-2014-009-1

BẢNG CÂN ĐỐI KẾ TOÁN

Ngày 31 tháng 12 năm 2016

	Mã số	Thuyết minh	31/12/2016 VND	01/01/2016 VND
TÀI SẢN				
TÀI SẢN NGẮN HẠN	100		188.555.927.121	183.461.632.978
Tiền và các khoản tương đương tiền	110		19.266.353.333	4.848.980.972
Tiền	111	5.1	19.266.353.333	4.848.980.972
Các khoản tương đương tiền	112		-	-
Đầu tư tài chính ngắn hạn	120		-	-
Các khoản phải thu ngắn hạn	130		63.682.479.573	66.901.827.407
Phải thu ngắn hạn của khách hàng	131	5.2	62.885.123.098	67.190.742.977
Trả trước cho người bán ngắn hạn	132	5.3	1.569.161.092	396.941.680
Phải thu ngắn hạn khác	136	5.4.1	297.155.550	312.694.511
Dự phòng phải thu ngắn hạn khó đòi	137	5.5	(1.068.960.167)	(998.551.761)
Tài sản thiếu chờ xử lý	139		-	-
Hàng tồn kho	140	5.6	104.333.621.641	110.436.328.549
Hàng tồn kho	141		104.333.621.641	110.436.328.549
Dự phòng giảm giá hàng tồn kho	149		-	-
Tài sản ngắn hạn khác	150		1.273.472.574	1.274.496.050
Chi phí trả trước ngắn hạn	151	5.7.1	1.022.298.241	783.699.131
Thuế GTGT được khấu trừ	152		154.705.510	349.766.251
Thuế và các khoản khác phải thu Nhà nước	153	5.12	96.468.823	141.030.668
TÀI SẢN				
TÀI SẢN DÀI HẠN	200		119.507.256.302	144.043.612.850
Các khoản phải thu dài hạn	210		1.010.000.000	1.352.943.000
Phải thu dài hạn khác	216	5.4.2	1.010.000.000	1.352.943.000
Tài sản cố định	220		113.576.038.066	135.803.487.695
Tài sản cố định hữu hình	221	5.8	72.718.720.477	88.220.517.123
Nguyên giá	222		289.038.615.837	285.283.054.977
Giá trị hao mòn lũy kế	223		(216.319.895.360)	(197.062.537.854)
Tài sản cố định thuê tài chính	224	5.9	40.857.317.589	47.582.970.572
Nguyên giá	225		49.028.781.108	51.945.220.902
Giá trị hao mòn lũy kế	226		(8.171.463.519)	(4.362.250.330)
Tài sản cố định vô hình	227		-	-
Bất động sản đầu tư	230		-	-
Tài sản dở dang dài hạn	240		-	-
Các khoản đầu tư tài chính dài hạn	250	5.10	1.972.000.000	1.219.987.800
Đầu tư góp vốn vào đơn vị khác	253		1.972.000.000	1.972.000.000
Dự phòng đầu tư tài chính dài hạn	254		-	(752.012.200)
Tài sản dài hạn khác	260		2.949.218.236	5.667.194.355
Chi phí trả trước dài hạn	261	5.7.2	2.949.218.236	5.667.194.355
TỔNG CỘNG TÀI SẢN	270		308.063.183.423	327.505.245.828

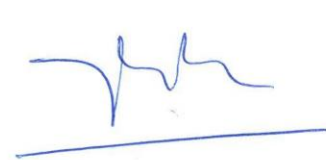
CÔNG TY CỔ PHẦN IN VÀ BAO BÌ MỸ CHÂU

18 Lũy Bán Bích, Phường Tân Thới Hòa, Quận Tân Phú, TP. Hồ Chí Minh

BẢNG CÂN ĐỐI KẾ TOÁN

Ngày 31 tháng 12 năm 2016

	Mã số	Thuyết minh	31/12/2016 VND	01/01/2016 VND
NGUỒN VỐN				
NỢ PHẢI TRẢ	300		100.627.379.642	123.656.415.918
Nợ ngắn hạn	310		84.692.543.868	99.324.145.142
Phải trả người bán ngắn hạn	311	5.11	14.661.410.234	13.524.601.021
Người mua trả tiền trước ngắn hạn	312		115.375.396	141.705.115
Thuế và các khoản phải nộp Nhà nước	313	5.12	5.888.125.071	4.737.455.764
Phải trả người lao động	314	5.13	8.924.668.709	6.105.020.519
Chi phí phải trả ngắn hạn	315	5.14	1.504.743.748	1.065.676.993
Phải trả ngắn hạn khác	319	5.15	9.481.089.118	11.526.724.589
Vay và nợ thuê tài chính ngắn hạn	320	5.16.1	43.665.818.061	62.180.076.131
Quỹ khen thưởng và phúc lợi	322	5.17	451.313.531	42.885.010
Nợ dài hạn	330		15.934.835.774	24.332.270.776
Vay và nợ thuê tài chính dài hạn	338	5.16.2	15.904.191.180	24.202.030.044
Thuế thu nhập hoãn lại phải trả	341	5.18	30.644.594	130.240.732
NGUỒN VỐN				
VỐN CHỦ SỞ HỮU	400		207.435.803.781	203.848.829.910
Vốn chủ sở hữu	410	5.19	207.435.803.781	203.848.829.910
Vốn đầu tư của chủ sở hữu	411		150.713.370.000	150.713.370.000
Cổ phiếu phổ thông có quyền biểu quyết	411a		150.713.370.000	150.713.370.000
Thặng dư vốn cổ phần	412		15.557.011.449	15.557.011.449
Cổ phiếu quỹ	415		(317.124.000)	(317.124.000)
Quỹ đầu tư phát triển	418		27.227.670.540	26.458.369.840
Lợi nhuận sau thuế chưa phân phối	421		14.254.875.792	11.437.202.621
LNST chưa phân phối lũy kế đến cuối năm trước	421a		400	400
LNST chưa phân phối năm nay	421b		14.254.875.392	11.437.202.221
Nguồn kinh phí và quỹ khác	430		-	-
TỔNG CỘNG NGUỒN VỐN	440		308.063.183.423	327.505.245.828



NGUYỄN THỊ QUYÊN
Người lập biểu



VÕ NGỌC HUỖNH THƯ
Kế toán trưởng



TRỊNH HỮU MINH
Tổng Giám đốc

TP. Hồ Chí Minh, ngày 15 tháng 3 năm 2017

14489
ÔNG
NHIỆM
EM T
VIỆT
TP. H

CÔNG TY CỔ PHẦN IN VÀ BAO BÌ MỸ CHÂU

18 Lũy Bán Bích, Phường Tân Thới Hòa, Quận Tân Phú, TP. Hồ Chí Minh

BÁO CÁO KẾT QUẢ HOẠT ĐỘNG KINH DOANH

Năm tài chính kết thúc vào ngày 31 tháng 12 năm 2016

	Mã số	Thuyết minh	2016 VND	2015 VND
Doanh thu bán hàng và cung cấp dịch vụ	01		388.573.136.553	381.270.683.972
Các khoản giảm trừ doanh thu	02		287.369.950	49.822.200
Doanh thu thuần	10	6.1	388.285.766.603	381.220.861.772
Giá vốn hàng bán	11	6.2	307.279.491.550	324.978.941.488
Lợi nhuận gộp	20		81.006.275.053	56.241.920.284
Doanh thu hoạt động tài chính	21	6.3	268.337.867	231.846.328
Chi phí tài chính	22	6.4	4.799.501.840	10.164.858.037
<i>Trong đó: chi phí lãi vay</i>	23		5.390.196.542	9.479.280.856
Chi phí bán hàng	24	6.5	14.967.368.470	13.833.681.234
Chi phí quản lý doanh nghiệp	25	6.6	19.735.611.768	14.354.574.420
Lợi nhuận từ hoạt động kinh doanh	30		41.772.130.842	18.120.652.921
Thu nhập khác	31	6.7	560.074.081	4.412.235.218
Chi phí khác	32	6.8	14.225.247.228	-
Lợi nhuận khác	40		(13.665.173.147)	4.412.235.218
Tổng lợi nhuận kế toán trước thuế	50		28.106.957.695	22.532.888.139
Chi phí thuế thu nhập doanh nghiệp hiện hành	51	5.12	6.425.370.941	4.875.010.712
Chi phí thuế thu nhập doanh nghiệp hoãn lại	52	6.9	(99.596.138)	(95.877.594)
Lợi nhuận sau thuế thu nhập doanh nghiệp	60		21.781.182.892	17.753.755.021
Lãi cơ bản trên cổ phiếu	70	6.10.1	1.191	1.318


NGUYỄN THỊ QUYÊN
Người lập biểu


VÕ NGỌC HUỖNH THƯ
Kế toán trưởng


TRỊNH HỮU MINH
Tổng Giám đốc

TP. Hồ Chí Minh, ngày 15 tháng 3 năm 2017



5-C
Y
ƯU H
ÁN
JAM
CH

CÔNG TY CỔ PHẦN IN VÀ BAO BÌ MỸ CHÂU

18 Lũy Bán Bích, Phường Tân Thới Hòa, Quận Tân Phú, TP. Hồ Chí Minh

BÁO CÁO LƯU CHUYỂN TIỀN TỆ

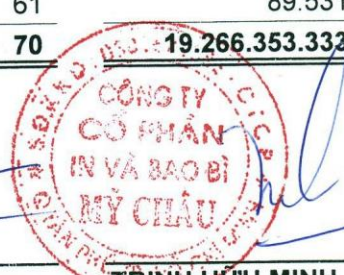
(Theo phương pháp gián tiếp)

Năm tài chính kết thúc vào ngày 31 tháng 12 năm 2016

	Mã số	2016 VND	2015 VND
LƯU CHUYỂN TIỀN TỪ HOẠT ĐỘNG KINH DOANH			
Lợi nhuận trước thuế	01	28.106.957.695	22.532.888.139
<i>Điều chỉnh cho các khoản</i>			
Khấu hao tài sản cố định	02	23.678.982.629	22.040.376.096
Các khoản dự phòng/(hoàn nhập)	03	(681.603.794)	161.171.415
(Lãi)/lỗ chênh lệch tỷ giá hối đoái do đánh giá lại các khoản mục tiền tệ có gốc ngoại tệ	04	11.856.657	24.531.149
(Lãi)/lỗ từ hoạt động đầu tư	05	(599.009.451)	(327.321.546)
Chi phí lãi vay	06	5.390.196.542	9.479.280.856
Lợi nhuận KD trước những thay đổi vốn lưu động	08	55.907.380.278	53.910.926.109
(Tăng)/giảm các khoản phải thu	09	3.699.428.014	1.293.843.239
(Tăng)/giảm hàng tồn kho	10	6.102.706.908	21.307.500.020
Tăng/(giảm) các khoản phải trả	11	1.540.476.169	(18.968.275.880)
(Tăng)/giảm chi phí trả trước	12	2.479.377.009	1.616.838.616
Tiền lãi vay đã trả	14	(5.451.847.872)	(9.774.585.240)
Thuế thu nhập doanh nghiệp đã nộp	15	(4.550.115.193)	(976.994.697)
Tiền thu khác từ hoạt động kinh doanh	16	-	-
Tiền chi khác từ hoạt động kinh doanh	17	(2.733.165.500)	(2.575.873.723)
Lưu chuyển tiền thuần từ hoạt động kinh doanh	20	56.994.239.813	45.833.378.444
LƯU CHUYỂN TIỀN TỪ HOẠT ĐỘNG ĐẦU TƯ			
Tiền chi mua sắm, XD TSCĐ và các TSDH khác	21	(1.419.456.000)	(3.425.747.995)
Tiền thu thanh lý, nhượng bán TSCĐ và TSDH khác	22	400.000.000	145.000.000
Tiền thu lãi cho vay, cổ tức và lợi nhuận được chia	27	199.009.451	182.321.546
Lưu chuyển tiền thuần từ hoạt động đầu tư	30	(820.446.549)	(3.098.426.449)
LƯU CHUYỂN TIỀN TỪ HOẠT ĐỘNG TÀI CHÍNH			
Tiền thu từ phát hành cổ phiếu	31	-	36.832.580.000
Tiền thu từ đi vay	33	107.976.861.153	238.458.856.475
Tiền trả nợ gốc vay	34	(126.334.961.488)	(301.499.778.737)
Tiền chi trả nợ gốc thuê tài chính	35	(8.453.996.599)	(8.381.976.801)
Cổ tức, lợi nhuận đã trả cho chủ sở hữu	36	(14.944.413.500)	(9.566.532.000)
Lưu chuyển tiền thuần từ hoạt động tài chính	40	(41.756.510.434)	(44.156.851.063)
LƯU CHUYỂN TIỀN THUẦN TRONG KỲ	50	14.417.282.830	(1.421.899.068)
TIỀN VÀ TƯƠNG ĐƯƠNG TIỀN ĐẦU KỲ	60	4.848.980.972	6.270.728.702
Ảnh hưởng của thay đổi tỷ giá hối đoái quy đổi ngoại tệ	61	89.531	151.338
TIỀN VÀ TƯƠNG ĐƯƠNG TIỀN CUỐI KỲ	70	19.266.353.333	4.848.980.972

NGUYỄN THỊ QUYÊN

VÕ NGỌC HUỲNH THU



TRINH HỮU MINH

Tổng Giám đốc



THUYẾT MINH BÁO CÁO TÀI CHÍNH

Cho năm tài chính kết thúc vào ngày 31 tháng 12 năm 2016

Bản thuyết minh này là một bộ phận không thể tách rời được đọc cùng với các báo cáo tài chính đính kèm.

1. ĐẶC ĐIỂM HOẠT ĐỘNG

1.1 Hình thức sở hữu vốn

Công ty cổ phần In và Bao bì Mỹ Châu (sau đây gọi tắt là "Công ty") là công ty cổ phần hoạt động theo Giấy chứng nhận đăng ký doanh nghiệp công ty cổ phần mã số doanh nghiệp số 0301671386, đăng ký lần đầu ngày 05 tháng 3 năm 1999, đăng ký thay đổi lần thứ chín ngày 01 tháng 4 năm 2016 do Sở Kế hoạch và Đầu tư Thành phố Hồ Chí Minh cấp.

Vốn điều lệ: 150.713.370.000 VND
(Một trăm năm mươi tỷ bảy trăm mười ba triệu ba trăm bảy mươi ngàn đồng)

Mệnh giá cổ phần: 10.000 VND

Tổng số cổ phần: 15.071.337 cổ phần

Mã chứng khoán: MCP.

Sàn giao dịch: Sở Giao dịch Chứng khoán Thành phố Hồ Chí Minh.

1.2 Lĩnh vực kinh doanh

Lĩnh vực kinh doanh của Công ty là sản xuất công nghiệp.

1.3 Ngành nghề kinh doanh

Ngành nghề kinh doanh của Công ty theo Giấy chứng nhận đăng ký doanh nghiệp công ty cổ phần là:

- Sản xuất, gia công các loại bao bì bằng kim loại;
- Dịch vụ cho thuê sân bãi, nhà xưởng, kho hàng thuộc quyền sử dụng của Công ty;
- In, tráng verni trên sắt lá;
- Bán buôn các loại vật tư, hóa chất sử dụng công nghệ in trên sắt lá;
- Bán buôn các loại sắt lá, nhôm lá (dạng cuộn, dạng tờ); và
- Xuất khẩu, nhập khẩu, quyền xuất khẩu, quyền nhập khẩu máy móc thiết bị và phụ tùng thay thế dùng trong các lĩnh vực: in, tráng verni trên sắt lá.

1.4 Chu kỳ sản xuất, kinh doanh thông thường

Chu kỳ sản xuất, kinh doanh thông thường của Công ty không quá 12 tháng.

1.5 Tuyên bố về khả năng so sánh thông tin trên Báo cáo tài chính

Số liệu trình bày trong Báo cáo tài chính cho năm tài chính kết thúc ngày 31 tháng 12 năm 2016 so sánh được với số liệu tương ứng của năm trước.

1.6 Nhân viên

Tại ngày 31 tháng 12 năm 2016, tổng số nhân viên của Công ty là 305 người (tại ngày 31 tháng 12 năm 2015 là 318 người).

2. NĂM TÀI CHÍNH, ĐƠN VỊ TIỀN TỆ SỬ DỤNG TRONG KẾ TOÁN

2.1 Năm tài chính

Năm tài chính của Công ty bắt đầu từ ngày 01 tháng 01 và kết thúc vào ngày 31 tháng 12 hàng năm.

30448
CÔNG
H NHIỆ
NIÊM
C VIỆ
- TP.

THUYẾT MINH BÁO CÁO TÀI CHÍNH

Cho năm tài chính kết thúc vào ngày 31 tháng 12 năm 2016

2.2 Đơn vị tiền tệ sử dụng trong kế toán

Đơn vị tiền tệ sử dụng trong kế toán là Đồng Việt Nam (VND) do việc thu, chi chủ yếu được thực hiện bằng đơn vị tiền tệ VND.

3. CHUẨN MỰC VÀ CHẾ ĐỘ KẾ TOÁN ÁP DỤNG

3.1 Chuẩn mực và chế độ kế toán áp dụng

Công ty áp dụng các chuẩn mực kế toán, chế độ kế toán ban hành theo Thông tư số 200/2014/TT-BTC ngày 22 tháng 12 năm 2014 và các thông tư khác hướng dẫn thực hiện chuẩn mực kế toán của Bộ Tài chính trong việc lập và trình bày Báo cáo tài chính.

3.2 Tuyên bố về việc tuân thủ Chuẩn mực kế toán và Chế độ kế toán

Ban Giám đốc đảm bảo đã tuân thủ yêu cầu của các chuẩn mực kế toán, Chế độ kế toán doanh nghiệp Việt Nam được ban hành theo Thông tư số 200/2014/TT-BTC cũng như các thông tư hướng dẫn thực hiện chuẩn mực kế toán của Bộ Tài chính trong việc lập Báo cáo tài chính.

4. CÁC CHÍNH SÁCH KẾ TOÁN ÁP DỤNG

4.1 Cơ sở lập Báo cáo tài chính

Báo cáo tài chính được lập trên cơ sở kế toán dồn tích (trừ các thông tin liên quan đến các luồng tiền).

4.2 Các giao dịch bằng ngoại tệ

Các giao dịch phát sinh bằng ngoại tệ được chuyển đổi theo tỷ giá tại ngày phát sinh giao dịch. Số dư các khoản mục tiền tệ có gốc ngoại tệ tại ngày kết thúc năm tài chính được qui đổi theo tỷ giá tại ngày này.

Chênh lệch tỷ giá phát sinh trong năm từ các giao dịch bằng ngoại tệ được ghi nhận vào doanh thu hoạt động tài chính hoặc chi phí tài chính. Chênh lệch tỷ giá do đánh giá lại các khoản mục tiền tệ có gốc ngoại tệ tại ngày kết thúc năm tài chính sau khi bù trừ chênh lệch tăng và chênh lệch giảm được ghi nhận vào doanh thu hoạt động tài chính hoặc chi phí tài chính.

Tỷ giá sử dụng để qui đổi các giao dịch phát sinh bằng ngoại tệ là tỷ giá giao dịch thực tế tại thời điểm phát sinh giao dịch. Tỷ giá giao dịch thực tế đối với các giao dịch bằng ngoại tệ được xác định như sau:

- Tỷ giá giao dịch thực tế khi mua bán ngoại tệ (hợp đồng mua bán ngoại tệ giao ngay, hợp đồng kỳ hạn, hợp đồng tương lai, hợp đồng quyền chọn, hợp đồng hoán đổi): tỷ giá ký kết trong hợp đồng mua, bán ngoại tệ giữa Công ty và ngân hàng.
- Nếu hợp đồng không qui định tỷ giá thanh toán:
 - Đối với các khoản góp vốn hoặc nhận vốn góp: tỷ giá mua ngoại tệ của ngân hàng nơi Công ty mở tài khoản để nhận vốn của nhà đầu tư tại ngày góp vốn.
 - Đối với nợ phải thu: tỷ giá mua của ngân hàng thương mại nơi Công ty chỉ định khách hàng thanh toán tại thời điểm giao dịch phát sinh.
 - Đối với nợ phải trả: tỷ giá bán của ngân hàng thương mại nơi Công ty dự kiến giao dịch tại thời điểm giao dịch phát sinh.
 - Đối với các giao dịch mua sắm tài sản hoặc các khoản chi phí được thanh toán ngay bằng ngoại tệ (không qua các tài khoản phải trả): tỷ giá mua của ngân hàng thương mại nơi Công ty thực hiện thanh toán.

995-
TY
HỮU
OÁN
NAM
ĐC

THUYẾT MINH BÁO CÁO TÀI CHÍNH

Cho năm tài chính kết thúc vào ngày 31 tháng 12 năm 2016

Các giao dịch bằng ngoại tệ (tiếp theo)

Tỷ giá sử dụng để đánh giá lại số dư các khoản mục tiền tệ có gốc ngoại tệ tại ngày kết thúc năm tài chính được xác định theo nguyên tắc sau:

- Đối với các khoản ngoại tệ gửi ngân hàng: tỷ giá mua ngoại tệ của ngân hàng nơi Công ty mở tài khoản ngoại tệ.
- Đối với các khoản mục tiền tệ có gốc ngoại tệ được phân loại là tài sản khác: tỷ giá mua ngoại tệ của Ngân hàng TMCP Đầu tư và Phát triển Việt Nam (BIDV) (Ngân hàng Công ty thường xuyên có giao dịch). Tỷ giá tại ngày 31/12/2016: 22.720 VND/USD.
- Đối với các khoản mục tiền tệ có gốc ngoại tệ được phân loại là nợ phải trả: tỷ giá bán ngoại tệ của Ngân hàng TMCP Đầu tư và Phát triển Việt Nam (BIDV) (Ngân hàng Công ty thường xuyên có giao dịch). Tỷ giá tại ngày 31/12/2016: 22.790 VND/USD.

4.3 Tiền và các khoản tương đương tiền

Tiền bao gồm tiền mặt, tiền gửi ngân hàng không kỳ hạn và tiền đang chuyển. Các khoản tương đương tiền là các khoản đầu tư ngắn hạn có thời hạn thu hồi không quá 3 tháng kể từ ngày đầu tư, có khả năng chuyển đổi dễ dàng thành một lượng tiền xác định và không có rủi ro trong việc chuyển đổi thành tiền tại thời điểm báo cáo.

4.4 Các khoản đầu tư tài chính

Các khoản đầu tư vào công cụ vốn của đơn vị khác

Đầu tư vào công cụ vốn của đơn vị khác bao gồm các khoản đầu tư công cụ vốn nhưng Công ty không có quyền kiểm soát, đồng kiểm soát hoặc có ảnh hưởng đáng kể đối với bên được đầu tư.

Các khoản đầu tư vào công cụ vốn của đơn vị khác được ghi nhận ban đầu theo giá gốc, bao gồm giá mua hoặc khoản góp vốn cộng các chi phí trực tiếp liên quan đến hoạt động đầu tư. Cổ tức và lợi nhuận của các kỳ trước khi khoản đầu tư được mua được hạch toán giảm giá trị của chính khoản đầu tư đó. Cổ tức và lợi nhuận của các kỳ sau khi khoản đầu tư được mua được ghi nhận doanh thu. Cổ tức được nhận bằng cổ phiếu chỉ được theo dõi số lượng cổ phiếu tăng thêm, không ghi nhận giá trị cổ phiếu nhận được theo mệnh giá.

Dự phòng tổn thất cho các khoản đầu tư vào công cụ vốn của đơn vị khác được trích lập như sau:

- Đối với khoản đầu tư vào cổ phiếu niêm yết hoặc giá trị hợp lý khoản đầu tư được xác định tin cậy, việc lập dự phòng dựa trên giá trị thị trường của cổ phiếu.
- Đối với khoản đầu tư không xác định được giá trị hợp lý tại thời điểm báo cáo, việc lập dự phòng được thực hiện căn cứ vào khoản lỗ của bên được đầu tư với mức trích lập bằng chênh lệch giữa vốn góp thực tế của các bên tại đơn vị khác và vốn chủ sở hữu thực có nhân với tỷ lệ góp vốn của Công ty so với tổng số vốn góp thực tế của các bên tại đơn vị khác.

Tăng, giảm số dự phòng tổn thất đầu tư vào công cụ vốn của đơn vị khác cần phải trích lập tại ngày kết thúc năm tài chính được ghi nhận vào chi phí tài chính.

4.5 Các khoản phải thu

Các khoản nợ phải thu được trình bày theo giá trị ghi sổ trừ đi các khoản dự phòng phải thu khó đòi.

Việc phân loại các khoản phải thu là phải thu khách hàng và phải thu khác được thực hiện theo nguyên tắc sau:

- Phải thu của khách hàng phản ánh các khoản phải thu mang tính chất thương mại phát sinh từ giao dịch có tính chất mua – bán giữa Công ty và người mua là đơn vị độc lập với Công ty, bao gồm cả các khoản phải thu về tiền bán hàng xuất khẩu ủy thác cho đơn vị khác.
- Phải thu khác phản ánh các khoản phải thu không có tính thương mại, không liên quan đến giao dịch mua – bán.



THUYẾT MINH BÁO CÁO TÀI CHÍNH

Cho năm tài chính kết thúc vào ngày 31 tháng 12 năm 2016

Các khoản phải thu (tiếp theo)

Dự phòng nợ phải thu khó đòi thể hiện phần giá trị dự kiến bị tổn thất do các khoản phải thu không được khách hàng thanh toán phát sinh đối với số dư các khoản phải thu tại thời điểm lập Bảng cân đối kế toán.

Dự phòng phải thu khó đòi được lập cho từng khoản nợ phải thu khó đòi căn cứ vào tuổi nợ quá hạn hoặc dự kiến tổn thất có thể xảy ra, cụ thể như sau:

- Đối với nợ phải thu quá hạn thanh toán:
 - + 30% giá trị đối với khoản nợ phải thu quá hạn từ trên 6 tháng đến dưới 1 năm.
 - + 50% giá trị đối với khoản nợ phải thu quá hạn từ 1 năm đến dưới 2 năm.
 - + 70% giá trị đối với khoản nợ phải thu quá hạn từ 2 năm đến dưới 3 năm.
 - + 100% giá trị đối với khoản nợ phải thu từ 3 năm trở lên.
- Đối với nợ phải thu chưa quá hạn thanh toán nhưng khó có khả năng thu hồi thì doanh nghiệp dự kiến mức tổn thất không thu hồi được để trích lập dự phòng.

Tăng, giảm số dư dự phòng nợ phải thu khó đòi cần phải trích lập tại ngày kết thúc năm tài chính được ghi nhận vào chi phí quản lý doanh nghiệp.

4.6 Hàng tồn kho

Hàng tồn kho được ghi nhận theo giá thấp hơn giữa giá gốc và giá trị thuần có thể thực hiện được.

Giá gốc hàng tồn kho được xác định như sau:

- Nguyên vật liệu, hàng hóa: bao gồm chi phí mua và các chi phí liên quan trực tiếp khác phát sinh để có được hàng tồn kho ở địa điểm và trạng thái hiện tại.
- Thành phẩm: bao gồm chi phí nguyên vật liệu, nhân công trực tiếp và chi phí sản xuất chung có liên quan tiếp được phân bổ dựa trên mức độ hoạt động bình thường.

Giá trị thuần có thể thực hiện được là giá bán ước tính của hàng tồn kho trong kỳ sản xuất, kinh doanh bình thường trừ chi phí ước tính để hoàn thành và chi phí ước tính cần thiết cho việc tiêu thụ chúng.

Giá trị hàng tồn kho được tính theo phương pháp bình quân gia quyền và được hạch toán theo phương pháp kê khai thường xuyên.

Dự phòng giảm giá hàng tồn kho được lập cho từng mặt hàng tồn kho có giá gốc lớn hơn giá trị thuần có thể thực hiện được. Tăng, giảm số dư dự phòng giảm giá hàng tồn kho cần phải trích lập tại ngày kết thúc năm tài chính được ghi nhận vào giá vốn hàng bán.

4.7 Chi phí trả trước

Chi phí trả trước bao gồm các chi phí thực tế đã phát sinh nhưng có liên quan đến kết quả hoạt động sản xuất kinh doanh của nhiều kỳ kế toán. Chi phí trả trước của Công ty bao gồm:

Chi phí trả trước ngắn hạn

Chi phí thuê đất, chi phí bảo hiểm cháy nổ, chi phí sửa chữa và các khoản chi phí khác đã phát sinh được phân bổ vào chi phí theo phương pháp đường thẳng với thời gian phân bổ không quá 12 tháng.

Chi phí trả trước dài hạn

Chi phí công cụ, dụng cụ, chi phí lắp đặt mở rộng, sửa chữa phân xưởng và chi phí bảo hiểm tài sản phát sinh một lần có giá trị lớn được phân bổ vào chi phí theo phương pháp đường thẳng trong khoảng thời gian từ 24 tháng đến 60 tháng.

4489
CÔNG
NHIỆM
M T
VIỆT
TP. H

THUYẾT MINH BÁO CÁO TÀI CHÍNH

Cho năm tài chính kết thúc vào ngày 31 tháng 12 năm 2016

4.8 Tài sản cố định hữu hình

Tài sản cố định hữu hình được thể hiện theo nguyên giá trừ hao mòn lũy kế. Nguyên giá tài sản cố định hữu hình bao gồm toàn bộ các chi phí mà Công ty phải bỏ ra để có được tài sản cố định tính đến thời điểm đưa tài sản đó vào trạng thái sẵn sàng sử dụng. Các chi phí phát sinh sau ghi nhận ban đầu chỉ được ghi tăng nguyên giá tài sản cố định nếu các chi phí này chắc chắn làm tăng lợi ích kinh tế trong tương lai do sử dụng tài sản đó. Các chi phí phát sinh không thỏa mãn điều kiện trên được ghi nhận là chi phí sản xuất, kinh doanh trong năm.

Khi tài sản cố định hữu hình được bán hay thanh lý, nguyên giá và giá trị hao mòn lũy kế được xóa sổ và lãi, lỗ phát sinh do thanh lý được ghi nhận vào thu nhập hay chi phí trong năm.

Tài sản cố định hữu hình được khấu hao theo phương pháp đường thẳng dựa trên thời gian hữu dụng ước tính. Số năm khấu hao của các loại tài sản cố định hữu hình như sau:

<u>Loại tài sản cố định</u>	<u>Số năm khấu hao</u>
Nhà cửa, vật kiến trúc	05 – 28
Máy móc, thiết bị	03 – 22
Phương tiện vận tải	05 – 10
Thiết bị, dụng cụ quản lý	03 – 05
Tài sản cố định khác	20

4.9 Tài sản cố định thuê tài chính

Thuê tài sản được phân loại là thuê tài chính nếu phần lớn rủi ro và lợi ích gắn liền với quyền sở hữu tài sản thuộc về người đi thuê. Tài sản cố định thuê tài chính được thể hiện theo nguyên giá trừ hao mòn lũy kế. Nguyên giá tài sản cố định thuê tài chính là giá thấp hơn giữa giá trị hợp lý của tài sản thuê tại thời điểm khởi đầu của hợp đồng thuê và giá trị hiện tại của khoản thanh toán tiền thuê tối thiểu. Tỷ lệ chiết khấu để tính giá trị hiện tại của khoản thanh toán tiền thuê tối thiểu cho việc thuê tài sản là lãi suất ngầm định trong hợp đồng thuê tài sản hoặc lãi suất ghi trong hợp đồng. Trong trường hợp không thể xác định được lãi suất ngầm định trong hợp đồng thuê thì sử dụng lãi suất tiền vay tại thời điểm khởi đầu việc thuê tài sản.

Tài sản cố định thuê tài chính được khấu hao theo phương pháp đường thẳng dựa trên thời gian hữu dụng ước tính. Trong trường hợp không chắc chắn Công ty sẽ có quyền sở hữu tài sản khi hết hạn hợp đồng thuê thì tài sản cố định sẽ được khấu hao theo thời gian ngắn hơn giữa thời gian thuê và thời gian hữu dụng ước tính. Số năm khấu hao của tài sản cố định thuê tài chính như sau:

<u>Loại tài sản cố định</u>	<u>Số năm khấu hao</u>
Máy móc, thiết bị	10

4.10 Các khoản nợ phải trả và chi phí phải trả

Các khoản nợ phải trả và chi phí phải trả được ghi nhận cho số tiền phải trả trong tương lai liên quan đến hàng hóa và dịch vụ đã nhận được. Chi phí phải trả được ghi nhận dựa trên các ước tính hợp lý về số tiền phải trả.

Việc phân loại các khoản phải trả là phải trả người bán, chi phí phải trả và phải trả khác được thực hiện theo nguyên tắc sau:

- Phải trả người bán phản ánh các khoản phải trả mang tính chất thương mại phát sinh từ giao dịch mua hàng hóa, dịch vụ, tài sản và người bán là đơn vị độc lập với Công ty, bao gồm cả các khoản phải trả khi nhập khẩu thông qua người nhận ủy thác.
- Chi phí phải trả phản ánh các khoản phải trả cho hàng hóa, dịch vụ đã nhận được từ người bán hoặc đã cung cấp cho người mua nhưng chưa chi trả do chưa có hóa đơn hoặc chưa đủ hồ sơ, tài liệu kế toán và các khoản phải trả cho người lao động về tiền lương nghỉ phép, các khoản chi phí sản xuất, kinh doanh phải trích trước.
- Phải trả khác phản ánh các khoản phải trả không có tính thương mại, không liên quan đến giao dịch mua, bán, cung cấp hàng hóa dịch vụ.

THUYẾT MINH BÁO CÁO TÀI CHÍNH

Cho năm tài chính kết thúc vào ngày 31 tháng 12 năm 2016

4.11 Vốn chủ sở hữu

Vốn góp của chủ sở hữu

Vốn góp của chủ sở hữu được ghi nhận theo số vốn thực tế đã góp của các cổ đông.

Thặng dư vốn cổ phần

Thặng dư vốn cổ phần được ghi nhận theo số chênh lệch giữa giá phát hành và mệnh giá cổ phiếu khi phát hành lần đầu, phát hành bổ sung, chênh lệch giữa giá tái phát hành và giá trị sổ sách của cổ phiếu quỹ và cấu phần vốn của trái phiếu chuyển đổi khi đáo hạn. Chi phí trực tiếp liên quan đến việc phát hành bổ sung cổ phiếu và tái phát hành cổ phiếu quỹ được ghi giảm thặng dư vốn cổ phần.

Cổ phiếu quỹ

Khi mua lại cổ phiếu do Công ty phát hành, khoản tiền trả bao gồm cả các chi phí liên quan đến giao dịch được ghi nhận là cổ phiếu quỹ và được phản ánh là một khoản giảm trừ trong vốn chủ sở hữu. Khi tái phát hành, chênh lệch giữa giá tái phát hành và giá sổ sách của cổ phiếu quỹ được ghi vào khoản mục "Thặng dư vốn cổ phần".

4.12 Phân phối lợi nhuận

Lợi nhuận sau thuế thu nhập doanh nghiệp được phân phối cho các cổ đông sau khi đã trích lập các quỹ theo Điều lệ của Công ty cũng như các quy định của pháp luật và đã được Đại hội đồng cổ đông phê duyệt.

Việc phân phối lợi nhuận cho các cổ đông được cân nhắc đến các khoản mục phi tiền tệ nằm trong lợi nhuận sau thuế chưa phân phối có thể ảnh hưởng đến luồng tiền và khả năng chi trả cổ tức như lãi do đánh giá lại các khoản mục tiền tệ, các công cụ tài chính và các khoản mục phi tiền tệ khác.

Cổ tức được ghi nhận là nợ phải trả khi được Đại hội đồng cổ đông phê duyệt.

4.13 Ghi nhận doanh thu và thu nhập

Doanh thu bán hàng hoá, thành phẩm

Doanh thu bán hàng hóa, thành phẩm được ghi nhận khi đồng thời thỏa mãn các điều kiện sau:

- Công ty đã chuyển giao phần lớn rủi ro và lợi ích gắn liền với quyền sở hữu sản phẩm hoặc hàng hóa cho người mua.
- Công ty không còn nắm giữ quyền quản lý hàng hóa như người sở hữu hàng hóa hoặc quyền kiểm soát hàng hóa.
- Doanh thu được xác định tương đối chắc chắn.
- Công ty đã thu được hoặc sẽ thu được lợi ích kinh tế từ giao dịch bán hàng.
- Xác định được chi phí liên quan đến giao dịch bán hàng.

Doanh thu cung cấp dịch vụ

Doanh thu của giao dịch cung cấp dịch vụ được ghi nhận khi kết quả của giao dịch đó được xác định một cách đáng tin cậy. Trường hợp dịch vụ được thực hiện trong nhiều kỳ thì doanh thu được ghi nhận trong kỳ được căn cứ vào kết quả phần công việc đã hoàn thành vào ngày kết thúc kỳ kế toán. Kết quả của giao dịch cung cấp dịch vụ được xác định khi thỏa mãn tất cả các điều kiện sau:

- Doanh thu được xác định tương đối chắc chắn.
- Có khả năng thu được lợi ích kinh tế từ giao dịch cung cấp dịch vụ đó.
- Xác định được phần công việc đã hoàn thành vào ngày kết thúc năm tài chính.
- Xác định được chi phí phát sinh cho giao dịch và chi phí để hoàn thành giao dịch cung cấp dịch vụ đó.

THUYẾT MINH BÁO CÁO TÀI CHÍNH

Cho năm tài chính kết thúc vào ngày 31 tháng 12 năm 2016

Ghi nhận doanh thu và thu nhập (tiếp theo)

Doanh thu gia công

Doanh thu đối với hoạt động nhận gia công vật tư, hàng hoá là số tiền gia công thực tế được hưởng, không bao gồm giá trị vật tư, hàng hoá nhận gia công.

Tiền lãi

Tiền lãi được ghi nhận trên cơ sở dồn tích, được xác định trên số dư các tài khoản tiền gửi và lãi suất thực tế từng kỳ.

Cổ tức và lợi nhuận được chia

Cổ tức và lợi nhuận được chia được ghi nhận khi Công ty được quyền nhận cổ tức hoặc lợi nhuận từ việc góp vốn. Cổ tức được nhận bằng cổ phiếu chỉ được theo dõi số lượng cổ phiếu tăng thêm, không ghi nhận giá trị cổ phiếu nhận được.

4.14 Chi phí đi vay

Chi phí đi vay bao gồm lãi tiền vay và các chi phí khác phát sinh liên quan trực tiếp đến các khoản vay.

Chi phí đi vay được ghi nhận vào chi phí khi phát sinh. Trường hợp chi phí đi vay liên quan trực tiếp đến việc đầu tư xây dựng hoặc sản xuất tài sản dở dang cần có một thời gian đủ dài để có thể đưa vào sử dụng theo mục đích định trước hoặc bán thì chi phí đi vay này được vốn hóa. Đối với khoản vay riêng phục vụ việc xây dựng tài sản cố định, bất động sản đầu tư, lãi vay được vốn hóa. Các khoản thu nhập phát sinh từ việc đầu tư tạm thời các khoản vay được ghi giảm nguyên giá tài sản có liên quan.

Đối với các khoản vốn vay chung trong đó có sử dụng cho mục đích đầu tư xây dựng hoặc sản xuất tài sản dở dang thì chi phí đi vay vốn hóa được xác định theo tỷ lệ vốn hóa đối với chi phí lũy kế bình quân gia quyền phát sinh cho việc đầu tư xây dựng cơ bản hoặc sản xuất tài sản đó. Tỷ lệ vốn hóa được tính theo tỷ lệ lãi suất bình quân gia quyền của các khoản vay chưa trả trong kỳ, ngoại trừ các khoản vay riêng biệt phục vụ cho mục đích hình thành một tài sản cụ thể.

4.15 Thuế thu nhập doanh nghiệp

Chi phí thuế thu nhập doanh nghiệp bao gồm thuế thu nhập doanh nghiệp hiện hành và thuế thu nhập doanh nghiệp hoãn lại.

Thuế thu nhập hiện hành

Thuế thu nhập hiện hành là khoản thuế được tính dựa trên thu nhập tính thuế. Thu nhập tính thuế chênh lệch so với lợi nhuận kế toán là do điều chỉnh các khoản chênh lệch tạm thời giữa thuế và kế toán, các chi phí không được trừ cũng như điều chỉnh các khoản thu nhập không phải chịu thuế và các khoản lỗ được chuyển.

Thuế thu nhập hoãn lại

Thuế thu nhập hoãn lại là khoản thuế thu nhập doanh nghiệp sẽ phải nộp hoặc sẽ được hoãn lại do chênh lệch tạm thời giữa giá trị ghi sổ của tài sản và nợ phải trả cho mục đích lập Báo cáo tài chính và cơ sở tính thuế thu nhập. Thuế thu nhập hoãn lại phải trả được ghi nhận cho tất cả các khoản chênh lệch tạm thời chịu thuế. Tài sản thuế thu nhập hoãn lại chỉ được ghi nhận khi chắc chắn trong tương lai sẽ có lợi nhuận tính thuế để sử dụng những chênh lệch tạm thời được khấu trừ này.

Giá trị ghi sổ của tài sản thuế thu nhập doanh nghiệp hoãn lại được xem xét lại vào ngày kết thúc năm tài chính và sẽ được ghi giảm đến mức đảm bảo chắc chắn có đủ lợi nhuận tính thuế cho phép lợi ích của một phần hoặc toàn bộ tài sản thuế thu nhập hoãn lại được sử dụng. Các tài sản thuế thu nhập doanh nghiệp hoãn lại chưa được ghi nhận trước đây được xem xét lại vào ngày kết thúc năm tài chính và được ghi nhận khi chắc chắn có đủ lợi nhuận tính thuế để có thể sử dụng các tài sản thuế thu nhập hoãn lại chưa ghi nhận này.

4489
ÔNG
NHIỆM
EM T
VIỆT
TP. H

THUYẾT MINH BÁO CÁO TÀI CHÍNH

Cho năm tài chính kết thúc vào ngày 31 tháng 12 năm 2016

Thuế thu nhập hoãn lại (tiếp theo)

Tài sản thuế thu nhập hoãn lại và thuế thu nhập hoãn lại phải trả được xác định theo thuế suất dự tính sẽ áp dụng cho kỳ tài sản được thu hồi hay nợ phải trả được thanh toán dựa trên các mức thuế suất có hiệu lực tại ngày kết thúc năm tài chính. Thuế thu nhập hoãn lại được ghi nhận vào Báo cáo kết quả hoạt động kinh doanh và chỉ ghi trực tiếp vào vốn chủ sở hữu khi khoản thuế đó liên quan đến các khoản mục được ghi thẳng vào vốn chủ sở hữu.

Tài sản thuế thu nhập hoãn lại và nợ thuế thu nhập hoãn lại phải trả được bù trừ khi:

- Công ty có quyền hợp pháp được bù trừ giữa tài sản thuế thu nhập hiện hành với thuế thu nhập hiện hành phải nộp; và
- Các tài sản thuế thu nhập hoãn lại và thuế thu nhập hoãn lại phải trả này liên quan đến thuế thu nhập doanh nghiệp được quản lý bởi cùng một cơ quan thuế:
 - Đối với cùng một đơn vị chịu thuế; hoặc
 - Công ty dự định thanh toán thuế thu nhập hiện hành phải trả và tài sản thuế thu nhập hiện hành trên cơ sở thuần hoặc thu hồi tài sản đồng thời với việc thanh toán nợ phải trả trong từng kỳ tương lai khi các khoản trọng yếu của thuế thu nhập hoãn lại phải trả hoặc tài sản thuế thu nhập hoãn lại được thanh toán hoặc thu hồi.

Các báo cáo thuế của Công ty sẽ được kiểm tra bởi cơ quan thuế. Do sự áp dụng của luật thuế cho từng loại nghiệp vụ và việc giải thích, hiểu cũng như chấp thuận theo nhiều cách khác nhau nên số liệu của báo cáo tài chính có thể sẽ khác với số liệu của cơ quan thuế.

4.16 Báo cáo theo bộ phận

Bộ phận theo lĩnh vực kinh doanh là một phần có thể xác định riêng biệt tham gia vào quá trình sản xuất hoặc cung cấp sản phẩm, dịch vụ và có rủi ro và lợi ích kinh tế khác với các bộ phận kinh doanh khác.

Bộ phận theo khu vực địa lý là một phần có thể xác định riêng biệt tham gia vào quá trình sản xuất hoặc cung cấp sản phẩm, dịch vụ trong phạm vi một môi trường kinh tế cụ thể và có rủi ro và lợi ích kinh tế khác với các bộ phận kinh doanh trong các môi trường kinh tế khác.

4.17 Công cụ tài chính

Tài sản tài chính

Việc phân loại các tài sản tài chính này phụ thuộc vào bản chất và mục đích của tài sản tài chính và được quyết định tại thời điểm ghi nhận ban đầu. Các tài sản tài chính của Công ty gồm tiền và các khoản tương đương tiền, các khoản phải thu khách hàng, phải thu khác và đầu tư tài chính dài hạn.

Tại thời điểm ghi nhận ban đầu, các tài sản tài chính được ghi nhận theo giá gốc cộng các chi phí giao dịch có liên quan trực tiếp đến tài sản tài chính đó.

Nợ phải trả tài chính

Việc phân loại các khoản nợ tài chính phụ thuộc vào bản chất và mục đích của khoản nợ tài chính và được quyết định tại thời điểm ghi nhận ban đầu. Nợ phải trả tài chính của Công ty gồm các khoản phải trả người bán, vay và nợ, chi phí phải trả và các khoản phải trả khác.

Tại thời điểm ghi nhận lần đầu, trừ nợ phải trả liên quan đến thuê mua tài chính và trái phiếu chuyển đổi được ghi nhận theo giá phân bổ, các khoản nợ phải trả tài chính khác được ghi nhận ban đầu theo giá gốc trừ các chi phí giao dịch có liên quan trực tiếp đến nợ phải trả tài chính đó.

Giá trị phân bổ được xác định bằng giá trị ghi nhận ban đầu của nợ phải trả tài chính trừ đi các khoản hoàn trả gốc, cộng hoặc trừ các khoản phân bổ lũy kế tính theo phương pháp lãi suất thực tế của phần chênh lệch giữa giá trị ghi nhận ban đầu và giá trị đáo hạn, trừ đi các khoản giảm trừ (trực tiếp hoặc thông qua việc sử dụng một tài khoản dự phòng) do giảm giá trị hoặc do không thể thu hồi.



THUYẾT MINH BÁO CÁO TÀI CHÍNH

Cho năm tài chính kết thúc vào ngày 31 tháng 12 năm 2016

Nợ phải trả tài chính (tiếp theo)

Phương pháp lãi suất thực tế là phương pháp tính toán giá trị phân bổ của một hoặc một nhóm nợ phải trả tài chính và phân bổ thu nhập lãi hoặc chi phí lãi trong kỳ có liên quan. Lãi suất thực tế là lãi suất chiết khấu các luồng tiền ước tính sẽ chi trả hoặc nhận được trong tương lai trong suốt vòng đời dự kiến của công cụ tài chính hoặc ngắn hơn, nếu cần thiết, trở về giá trị ghi sổ hiện tại thuần của nợ phải trả tài chính.

Công cụ vốn chủ sở hữu

Công cụ vốn chủ sở hữu là hợp đồng chứng tỏ được những lợi ích còn lại về tài sản của Công ty sau khi trừ đi toàn bộ nghĩa vụ.

Bù trừ các công cụ tài chính

Các tài sản tài chính và nợ phải trả tài chính chỉ được bù trừ với nhau và trình bày giá trị thuần trên Bảng cân đối kế toán khi và chỉ khi Công ty:

- Có quyền hợp pháp để bù trừ giá trị đã được ghi nhận; và
- Có dự định thanh toán trên cơ sở thuần hoặc ghi nhận tài sản và thanh toán nợ phải trả cùng một thời điểm.

4.18 Bên liên quan

Các bên được coi là liên quan nếu một bên có khả năng kiểm soát hoặc có ảnh hưởng đáng kể đối với bên kia trong việc ra quyết định các chính sách tài chính và hoạt động. Các bên cũng được xem là bên liên quan nếu cùng chịu sự kiểm soát chung hay chịu ảnh hưởng đáng kể chung.

Trong việc xem xét mối quan hệ của các bên liên quan, bản chất của mối quan hệ được chú trọng nhiều hơn hình thức pháp lý.

Các đối tượng sau đây được xem là các bên có liên quan:

Bên liên quan	Quan hệ
Tổng Công ty Rau quả, Nông sản – Công ty cổ phần Hội đồng quản trị, Ban kiểm soát, Ban Giám đốc	Nhà đầu tư Thành viên chủ chốt

5. THÔNG TIN BỔ SUNG CHO CÁC KHOẢN MỤC TRÌNH BÀY TRONG BẢNG CÂN ĐỐI KẾ TOÁN

5.1 Tiền và các khoản tương đương tiền

	31/12/2016	01/01/2016
	VND	VND
Tiền mặt – VND	892.144.618	347.288.279
Tiền gửi ngân hàng không kỳ hạn – VND	18.341.381.540	4.481.292.197
Tiền gửi ngân hàng không kỳ hạn – USD	26.061.203	13.663.744
Tiền gửi ngân hàng không kỳ hạn – SGD	5.325	5.379
Tiền gửi ngân hàng không kỳ hạn – AUD	6.760.647	6.731.373
	19.266.353.333	4.848.980.972

0300
C
TRÁCH
KI
AFC
VI-

V.N.H.H
H

CÔNG TY CỔ PHẦN IN VÀ BAO BÌ MỸ CHÂU

Địa chỉ: 18 Lũy Bán Bích, Phường Tân Thới Hòa, Quận Tân Phú, Thành phố Hồ Chí Minh

THUYẾT MINH BÁO CÁO TÀI CHÍNH

Cho năm tài chính kết thúc vào ngày 31 tháng 12 năm 2016

Tiền và các khoản tương đương tiền (tiếp theo)

Tại ngày 31 tháng 12 năm 2016, chi tiết số dư các khoản tiền có gốc ngoại tệ như sau:

	Gốc ngoại tệ	Tương đương VND
Tiền gửi ngân hàng không kỳ hạn – USD	1.147,06	26.061.203
Tiền gửi ngân hàng không kỳ hạn – SGD	0,34	5.325
Tiền gửi ngân hàng không kỳ hạn – AUD	412,31	6.760.647
		32.827.175

5.2 Phải thu ngắn hạn của khách hàng

	31/12/2016 VND	01/01/2016 VND
Chi nhánh công ty TNHH MTV du lịch – thương mại Kiên Giang: Nhà máy thực phẩm đóng hộp KTC	8.606.222.020	3.946.449.320
Công ty cổ phần Mondelez Kinh Đô Việt Nam	6.749.801.300	10.573.156.660
Công ty TNHH Hercules (Việt Nam)	5.257.170.114	1.207.743.242
Công ty TNHH Bao bì San Miguel Yamamura Phú Thọ	4.154.654.577	6.275.695.650
Công ty cổ phần Bao bì Bia - Rượu – Nước giải khát	3.910.681.272	2.727.412.208
Công ty cổ phần đồ hộp Hạ Long	3.393.160.078	6.518.097.971
Công ty TNHH MTV đồ hộp Hạ Long Đà Nẵng	3.374.473.905	5.020.849.284
Các khách hàng khác	27.438.959.832	30.921.338.642
	62.885.123.098	67.190.742.977

Tại ngày 31 tháng 12 năm 2016, số dư phải thu ngắn hạn của khách hàng thế chấp tại Ngân hàng TNHH Một thành viên HSBC (Việt Nam) cho khoản vay ngắn hạn là 2.000.000,00 USD tương đương 45.440.000.000 VND.

5.3 Trả trước cho người bán ngắn hạn

	31/12/2016 VND	01/01/2016 VND
Công ty TNHH Song Song	1.092.867.732	141.372.000
VT Overseas Trading	276.293.360	42.014.560
Công ty cổ phần Tư vấn Thiết kế Xây dựng Hoa Kiến Việt	150.000.000	150.000.000
Các nhà cung cấp khác	50.000.000	63.555.120
	1.569.161.092	396.941.680

1489

 ỜNG
 HIỆM
 M T
 VIỆT

P.H

CÔNG TY CỔ PHẦN IN VÀ BAO BÌ MỸ CHÂU

Địa chỉ: 18 Lũy Bán Bích, Phường Tân Thới Hòa, Quận Tân Phú, Thành phố Hồ Chí Minh

THUYẾT MINH BÁO CÁO TÀI CHÍNH

Cho năm tài chính kết thúc vào ngày 31 tháng 12 năm 2016

5.4 Phải thu ngắn hạn, dài hạn khác

5.4.1 Phải thu ngắn hạn khác

	Giá trị VND	31/12/2016 Dự phòng VND	Giá trị VND	01/01/2016 Dự phòng VND
Thuế GTGT tài sản thuê tài chính	-	-	14.955.325	-
BHXH, BHYT, BHTN phải thu nhân viên	148.597.550	-	94.781.186	-
Tạm ứng cho nhân viên	111.600.000	-	166.000.000	-
Đặt cọc ngắn hạn khác	36.958.000	-	36.958.000	-
	297.155.550	-	312.694.511	-

5.4.2 Phải thu dài hạn khác

	Giá trị VND	31/12/2016 Dự phòng VND	Giá trị VND	01/01/2016 Dự phòng VND
Ký quỹ thuê tài chính				
• Công ty TNHH Cho thuê Tài chính Quốc tế Việt Nam (VILC)	-	-	342.943.000	-
• Công ty TNHH MTV Cho thuê Tài chính Ngân hàng Ngoại thương Việt Nam – Chi nhánh TP. Hồ Chí Minh	1.000.000.000	-	1.000.000.000	-
Ký quỹ dài hạn khác	10.000.000	-	10.000.000	-
	1.010.000.000	-	1.352.943.000	-

5.5 Nợ xấu

	Thời gian quá hạn	Giá gốc VND	31/12/2016 Dự phòng đã trích lập VND	Thời gian quá hạn	Giá gốc VND	01/01/2016 Dự phòng đã trích lập VND
<i>Phải thu tiền bán hàng</i>						
• Công ty TNHH Bao bì San Miguel Yamamura Phú Thọ	Trên 3 năm	330.870.543	(330.870.543)	Trên 3 năm	330.870.543	(330.870.543)
• Công ty TNHH Tín Thịnh	Trên 2 năm	352.042.030	(246.429.421)	Trên 1 năm	352.042.030	(176.021.015)
• Công ty CBTP XK Kiên Giang	Trên 3 năm	223.874.352	(223.874.352)	Trên 3 năm	223.874.352	(223.874.352)
• Xí nghiệp chế biến thực phẩm MEKO	Trên 3 năm	191.425.179	(191.425.179)	Trên 3 năm	191.425.179	(191.425.179)
• Phải thu các khách hàng khác		76.360.672	(76.360.672)		105.525.641	(76.360.672)
		1.174.572.776	(1.068.960.167)		1.203.737.745	(998.551.761)

CÔNG TY CỔ PHẦN IN VÀ BAO BÌ MỸ CHÂU

Địa chỉ: 18 Lũy Bán Bích, Phường Tân Thới Hòa, Quận Tân Phú, Thành phố Hồ Chí Minh

THUYẾT MINH BÁO CÁO TÀI CHÍNH

Cho năm tài chính kết thúc vào ngày 31 tháng 12 năm 2016

Nợ xấu (tiếp theo)

Tình hình biến động dự phòng phải thu ngắn hạn khó đòi như sau:

	2016 VND	2015 VND
Tại ngày đầu năm	998.551.761	810.713.946
Trích lập dự phòng bổ sung	70.408.406	187.837.815
Tại ngày cuối năm	1.068.960.167	998.551.761

5.6 Hàng tồn kho

	Giá gốc VND	31/12/2016 Dự phòng VND	Giá gốc VND	01/01/2016 Dự phòng VND
Hàng mua đang đi đường	4.593.361.876	-	9.149.249.719	-
Nguyên liệu, vật liệu	78.292.292.619	-	79.650.061.284	-
Công cụ, dụng cụ	572.217.028	-	408.222.400	-
Thành phẩm	12.127.317.635	-	12.285.154.006	-
Hàng hóa	8.748.432.483	-	8.943.641.140	-
	104.333.621.641	-	110.436.328.549	-

5.7 Chi phí trả trước ngắn hạn, dài hạn

5.7.1 Chi phí trả trước ngắn hạn

	31/12/2016 VND	01/01/2016 VND
Chi phí bảo hiểm cháy nổ	584.560.226	498.759.859
Chi phí sửa chữa nhà xưởng	347.272.493	213.512.423
Các chi phí trả trước ngắn hạn khác	90.465.522	71.426.849
	1.022.298.241	783.699.131

5.7.2 Chi phí trả trước dài hạn

	31/12/2016 VND	01/01/2016 VND
Chi phí công cụ, dụng cụ	944.770.041	2.367.457.336
Chi phí mở rộng, sửa chữa nhà xưởng	1.809.987.518	3.029.319.450
Chi phí bảo hiểm	194.460.677	270.417.569
	2.949.218.236	5.667.194.355

CÔNG TY CỔ PHẦN IN VÀ BAO BÌ MỸ CHÂU

Địa chỉ: 18 Lũy Bán Bích, Phường Tân Thới Hòa, Quận Tân Phú, Thành phố Hồ Chí Minh

THUYẾT MINH BÁO CÁO TÀI CHÍNH

Cho năm tài chính kết thúc vào ngày 31 tháng 12 năm 2016

5.8 Tình hình tăng giảm tài sản cố định hữu hình

	Nhà cửa, vật kiến trúc VND	Máy móc, thiết bị VND	Phương tiện vận tải VND	Thiết bị dụng cụ quản lý VND	Tài sản cố định khác VND	Cộng VND
Nguyên giá						
Tại ngày 01/01/2016	9.591.116.550	269.133.434.936	5.523.371.503	767.700.245	267.431.743	285.283.054.977
Tăng trong năm	-	60.000.000	1.359.456.000	-	-	1.419.456.000
Mua lại TSCĐ thuê tài chính	-	2.948.516.794	-	-	-	2.948.516.794
Thanh lý	-	(34.285.714)	(578.126.220)	-	-	(612.411.934)
Tại ngày 31/12/2016	9.591.116.550	272.107.666.016	6.304.701.283	767.700.245	267.431.743	289.038.615.837
Giá trị hao mòn lũy kế						
Tại ngày 01/01/2016	8.950.621.120	183.643.773.407	3.969.558.492	231.153.092	267.431.743	197.062.537.854
Khấu hao trong năm	122.099.546	18.099.800.551	373.870.197	83.119.568	-	18.678.889.862
Mua lại TSCĐ thuê tài chính	-	1.190.879.578	-	-	-	1.190.879.578
Thanh lý	-	(34.285.714)	(578.126.220)	-	-	(612.411.934)
Tại ngày 31/12/2016	9.072.720.666	202.900.167.822	3.765.302.469	314.272.660	267.431.743	216.319.895.360
Giá trị còn lại						
Tại ngày 01/01/2016	640.495.430	85.489.661.529	1.553.813.011	536.547.153	-	88.220.517.123
Tại ngày 31/12/2016	518.395.884	69.207.498.194	2.539.398.814	453.427.585	-	72.718.720.477

Nguyên giá tài sản cố định hữu hình đã khấu hao hết nhưng vẫn còn sử dụng:

Tại ngày 01/01/2016	8.370.121.095	89.750.031.609	2.334.817.065	138.805.700	267.431.743	100.861.207.212
Tại ngày 31/12/2016	8.370.121.095	92.643.630.695	2.247.886.192	197.805.700	267.431.743	103.726.875.425

Tại ngày 31 tháng 12 năm 2016, giá trị còn lại của máy móc, thiết bị theo sổ sách đã được thế chấp để đảm bảo cho các khoản vay của Công ty tại Ngân hàng TMCP Đầu tư và Phát triển Việt Nam (BIDV) là 18.485.990.949 VND.

5.9 Tình hình tăng giảm tài sản cố định thuê tài chính

	Máy móc, thiết bị VND	Cộng VND
Nguyên giá		
Tại ngày 01/01/2016	51.945.220.902	51.945.220.902
Mua lại TSCĐ thuê tài chính	(2.916.439.794)	(2.916.439.794)
Tại ngày 31/12/2016	49.028.781.108	49.028.781.108
Giá trị hao mòn lũy kế		
Tại ngày 01/01/2016	4.362.250.330	4.362.250.330
Khấu hao trong năm	5.000.092.767	5.000.092.767
Mua lại TSCĐ thuê tài chính	(1.190.879.578)	(1.190.879.578)
Tại ngày 31/12/2016	8.171.463.519	8.171.463.519
Giá trị còn lại		
Tại ngày 01/01/2016	47.582.970.572	47.582.970.572
Tại ngày 31/12/2016	40.857.317.589	40.857.317.589

Sau khi kết thúc thời hạn thuê, Công ty sẽ mua lại tài sản thuê với giá trị được quy định cụ thể trên Hợp đồng thuê tài chính.

CÔNG TY CỔ PHẦN IN VÀ BAO BÌ MỸ CHÂU
 Địa chỉ: 18 Lũy Bán Bích, Phường Tân Thới Hòa, Quận Tân Phú, Thành phố Hồ Chí Minh
THUYẾT MINH BÁO CÁO TÀI CHÍNH
 Cho năm tài chính kết thúc vào ngày 31 tháng 12 năm 2016

5.10 Các khoản đầu tư tài chính

Đầu tư góp vốn vào đơn vị khác

	31/12/2016		01/01/2016	
	Giá gốc	Dự phòng	Giá gốc	Dự phòng
	VND	VND	VND	VND
Công ty cổ phần Cảng Rau Quả	1.972.000.000	-	1.972.000.000	(752.012.200)
	1.972.000.000	-	1.972.000.000	(752.012.200)

Tại ngày 31 tháng 12 năm 2016, số lượng cổ phần của Công ty cổ phần Cảng Rau Quả mà Công ty nắm giữ là 66.666 cổ phần, chiếm 0,81% vốn điều lệ của công ty này.

Dự phòng cho các khoản đầu tư góp vốn vào đơn vị khác

Tình hình biến động dự phòng cho các khoản đầu tư góp vốn vào đơn vị khác như sau:

	2016 VND	2015 VND
Tại ngày đầu năm	752.012.200	778.678.600
Hoàn nhập dự phòng	(752.012.200)	(26.666.400)
Tại ngày cuối năm	-	752.012.200

5.11 Phải trả người bán ngắn hạn

	31/12/2016		01/01/2016	
	Giá trị	Số có khả năng trả nợ	Giá trị	Số có khả năng trả nợ
	VND	VND	VND	VND
Dongwon Systems Corp.	4.026.081.400	4.026.081.400	-	-
GCP (Singapore) Private Limited	3.757.674.454	3.757.674.454	-	-
MCPP Investment Pty. Ltd	2.121.909.442	2.121.909.442	3.295.855.601	3.295.855.601
Các nhà cung cấp khác	4.755.744.938	4.755.744.938	10.228.745.420	10.228.745.420
	14.661.410.234	14.661.410.234	13.524.601.021	13.524.601.021

Tại ngày 31 tháng 12 năm 2016, số dư phải trả người bán ngắn hạn có gốc ngoại tệ là 477.053,24 USD tương đương 10.872.043.340 VND.

5.12 Thuế và các khoản phải thu, phải nộp Nhà nước

	01/01/2016		Số phát sinh trong năm		31/12/2016	
	Phải thu	Phải nộp	Số phải nộp	Số đã nộp	Phải thu	Phải nộp
	VND	VND	VND	VND	VND	VND
Thuế GTGT đầu ra	-	2.165.413.481	12.940.137.879	(13.663.806.798)	-	1.441.744.562
Thuế GTGT hàng nhập khẩu	-	-	16.333.940.887	(16.333.940.887)	-	-
Thuế xuất, nhập khẩu	16.865.023	-	4.570.780.171	(4.650.383.971)	96.468.823	-
Thuế thu nhập doanh nghiệp	-	2.555.789.017	6.425.370.941	(4.550.115.193)	-	4.431.044.765
Thuế thu nhập cá nhân	-	16.253.266	723.263.166	(724.180.688)	-	15.335.744
Tiền thuê đất	-	-	17.759.052.654	(17.759.052.654)	-	-
Các loại thuế khác	124.165.645	-	127.165.645	(3.000.000)	-	-
Cộng	141.030.668	4.737.455.764	58.879.711.343	(57.684.480.191)	96.468.823	5.888.125.071

THUYẾT MINH BÁO CÁO TÀI CHÍNH

Cho năm tài chính kết thúc vào ngày 31 tháng 12 năm 2016

Thuế và các khoản phải thu, phải nộp Nhà nước (tiếp theo)

Thuế giá trị gia tăng

Công ty nộp thuế giá trị gia tăng theo phương pháp khấu trừ. Thuế suất thuế giá trị gia tăng cho hàng xuất khẩu là 0%, hàng tiêu thụ trong nước là 10%.

Thuế xuất, nhập khẩu

Công ty kê khai và nộp theo thông báo của Hải quan.

Thuế thu nhập doanh nghiệp ("TNDN")

Chi phí thuế TNDN hiện hành được dự tính như sau:

	2016 VND	2015 VND
Lợi nhuận kế toán trước thuế	28.106.957.695	22.532.888.139
Các khoản điều chỉnh tăng hoặc giảm lợi nhuận kế toán để xác định lợi nhuận chịu thuế TNDN:		
<i>Chi phí không được trừ</i>	971.420.505	328.199.109
<i>Cổ tức đã nhận được</i>	(153.331.800)	(146.665.200)
<i>Chênh lệch tỷ giá do đánh giá lại các khoản mục tiền tệ có gốc ngoại tệ cuối năm</i>	(265.296)	(151.338)
<i>Các khoản chi phí trích trước</i>	410.554.855	96.072.550
<i>Chi phí công cụ, dụng cụ, xây dựng trạm xử lý nước thải và mở rộng phân xưởng</i>	2.791.518.744	(651.203.662)
Thu nhập chịu thuế TNDN	32.126.854.703	22.159.139.598
Thuế suất thuế TNDN	20%	22%
Chi phí thuế TNDN hiện hành	6.425.370.941	4.875.010.712

Tiền thuê đất

Tiền thuê đất được nộp theo thông báo của cơ quan thuế.

Chi tiết tiền thuê đất phải nộp trong năm:

Giai đoạn	VND
Từ 01/01/2011 đến 30/06/2014	8.975.718.938
Từ 01/07/2014 đến 31/12/2015	4.465.698.394
Từ 01/01/2016 đến 31/12/2016	4.317.635.322
	17.759.052.654

Xem thêm mục 9.6.2 Thuyết minh báo cáo tài chính.

Các loại thuế khác

Công ty kê khai và nộp theo quy định.

CÔNG TY CỔ PHẦN IN VÀ BAO BÌ MỸ CHÂU

Địa chỉ: 18 Lũy Bán Bích, Phường Tân Thới Hòa, Quận Tân Phú, Thành phố Hồ Chí Minh

THUYẾT MINH BÁO CÁO TÀI CHÍNH

Cho năm tài chính kết thúc vào ngày 31 tháng 12 năm 2016

5.13 Phải trả người lao động

	31/12/2016 VND	01/01/2016 VND
Tiền lương phải trả	2.005.295.900	2.297.610.519
Tiền ăn ca phải trả	263.000.000	307.410.000
Trích trước quỹ lương	6.656.372.809	3.500.000.000
	8.924.668.709	6.105.020.519

Theo Nghị quyết Đại hội đồng cổ đông thường niên năm 2016 ngày 12 tháng 5 năm 2016, quỹ lương Công ty năm 2016 tối đa bằng 10% doanh thu.

5.14 Chi phí phải trả ngắn hạn

	31/12/2016 VND	01/01/2016 VND
<i>Phải trả các tổ chức và cá nhân khác</i>		
Chi phí hoa hồng bán hàng	1.319.674.788	818.956.703
Chi phí lãi vay phải trả – ngân hàng	120.068.960	174.415.963
Chi phí lãi vay phải trả – cán bộ, nhân viên Công ty	-	7.304.327
Các chi phí phải trả ngắn hạn khác	65.000.000	65.000.000
	1.504.743.748	1.065.676.993

5.15 Phải trả ngắn hạn khác

	30/06/2016 VND	01/01/2016 VND
<i>Phải trả các tổ chức và cá nhân khác</i>		
Kinh phí công đoàn	37.069.096	37.069.096
Nhận ký quỹ, ký cược ngắn hạn	8.422.377.066	10.576.222.037
Cổ tức phải trả	985.895.247	877.693.747
Các khoản phải trả ngắn hạn khác	35.747.709	35.739.709
	9.481.089.118	11.526.724.589

Tại ngày 31 tháng 12 năm 2016, số dư nhận ký quỹ, ký cược ngắn hạn có gốc ngoại tệ là 23.092,56 USD tương đương 526.279.442 VND.

300
C
ÁCH
KI
AFC

CÔNG TY CỔ PHẦN IN VÀ BAO BÌ MỸ CHÂU

Địa chỉ: 18 Lũy Bán Bích, Phường Tân Thới Hòa, Quận Tân Phú, Thành phố Hồ Chí Minh

THUYẾT MINH BÁO CÁO TÀI CHÍNH

Cho năm tài chính kết thúc vào ngày 31 tháng 12 năm 2016

5.16 Vay và nợ thuê tài chính ngắn hạn, dài hạn

5.16.1 Vay và nợ thuê tài chính ngắn hạn

	Giá trị VND	31/12/2016 Số có khả năng trả nợ VND	Giá trị VND	01/01/2016 Số có khả năng trả nợ VND
Vay và nợ thuê tài chính ngắn hạn phải trả các tổ chức và cá nhân khác				
Vay ngắn hạn ngân hàng				
• Ngân hàng BIDV (i)	35.367.979.197	35.367.979.197	40.588.130.676	40.588.130.676
• Ngân hàng HSBC	-	-	12.405.573.222	12.405.573.222
Vay ngắn hạn các cá nhân				
• Cán bộ, nhân viên Công ty	-	-	732.375.634	732.375.634
	35.367.979.197	35.367.979.197	53.726.079.532	53.726.079.532
Nợ thuê tài chính đến hạn trả	8.297.838.864	8.297.838.864	8.453.996.599	8.453.996.599
	8.297.838.864	8.297.838.864	8.453.996.599	8.453.996.599
	43.665.818.061	43.665.818.061	62.180.076.131	62.180.076.131

- (i) Khoản vay ngắn hạn Ngân hàng TMCP Đầu tư và Phát triển Việt Nam (BIDV) – chi nhánh Thành phố Hồ Chí Minh theo Hợp đồng tín dụng hạn mức số 01/2016/94178/HĐTD ngày 12 tháng 5 năm 2016:

Hạn mức tín dụng: 150.000.000.000 VND.

Mục đích vay: bổ sung vốn lưu động, bảo lãnh và mở thư tín dụng đáp ứng nhu cầu hoạt động sản xuất kinh doanh của Công ty.

Thời hạn vay: 12 tháng kể từ ngày ký hợp đồng vay.

Lãi suất vay: từ 5,90%/năm đến 6,55%/năm.

Hình thức đảm bảo tiền vay: thế chấp máy móc, thiết bị của Công ty.

Chi tiết số phát sinh về các khoản vay và nợ thuê tài chính ngắn hạn trong năm như sau:

	01/01/2016 VND	Phát sinh trong năm		31/12/2016 VND
		Vay trong năm/ Kết chuyển từ vay và nợ dài hạn VND	Thanh toán trong năm VND	
Vay ngắn hạn ngân hàng	52.993.703.898	107.976.861.153	(125.602.585.854)	35.367.979.197
Vay ngắn hạn các cá nhân	732.375.634	-	(732.375.634)	-
Nợ thuê tài chính đến hạn trả	8.453.996.599	8.297.838.864	(8.453.996.599)	8.297.838.864
	62.180.076.131	116.274.700.017	(134.788.958.087)	43.665.818.061

4899
NG T
HIỆM H
T O
IẾT N
P.HỒ

CÔNG TY CỔ PHẦN IN VÀ BAO BÌ MỸ CHÂU

Địa chỉ: 18 Lũy Bán Bích, Phường Tân Thới Hòa, Quận Tân Phú, Thành phố Hồ Chí Minh

THUYẾT MINH BÁO CÁO TÀI CHÍNH

Cho năm tài chính kết thúc vào ngày 31 tháng 12 năm 2016

5.16.2 Vay và nợ thuê tài chính dài hạn

	31/12/2016		01/01/2016	
	Giá trị	Số có khả năng	Giá trị	Số có khả năng
	VND	trả nợ	VND	trả nợ
		VND		VND
Nợ thuê tài chính				
• Công ty TNHH Cho thuê Tài chính Quốc tế Việt Nam (VILC)	-	-	156.157.735	156.157.735
• Công ty TNHH MTV Cho thuê Tài chính Ngân hàng TMCP Ngoại thương Việt Nam – Chi nhánh TP. Hồ Chí Minh (i)	24.202.030.044	24.202.030.044	32.499.868.908	32.499.868.908
	24.202.030.044	24.202.030.044	32.656.026.643	32.656.026.643
Nợ thuê tài chính đến hạn trả				
	(8.297.838.864)	(8.297.838.864)	(8.453.996.599)	(8.453.996.599)
	(8.297.838.864)	(8.297.838.864)	(8.453.996.599)	(8.453.996.599)
	15.904.191.180	15.904.191.180	24.202.030.044	24.202.030.044

- (i) Khoản thuê tài chính Công ty TNHH MTV Cho thuê Tài chính Ngân hàng TMCP Ngoại thương Việt Nam – Chi nhánh Thành phố Hồ Chí Minh theo Hợp đồng cho thuê số 55.14.04 ngày 06 tháng 3 năm 2014 và Phụ lục 01 ngày 28 tháng 10 năm 2014:
 Giá mua: 40.106.221.200 VND.
 Thời hạn thuê: 60 tháng.
 Lãi suất thuê: lãi suất cho thuê tài chính cơ bản cộng với biên độ 2,00%/năm.
 Khi kết thúc thời hạn thuê, Công ty sẽ mua lại tài sản thuê theo giá bán danh nghĩa là 20.000.000 VND.

Kỳ hạn thanh toán nợ thuê tài chính như sau:

	Tổng nợ	Từ 1 năm trở xuống	Trên 1 năm đến 5 năm	Trên 5 năm
	VND	VND	VND	VND
Tại ngày 31/12/2016				
Nợ thuê tài chính	24.202.030.044	8.297.838.864	15.904.191.180	-
	24.202.030.044	8.297.838.864	15.904.191.180	-
Tại ngày 01/01/2016				
Nợ thuê tài chính	32.656.026.643	8.453.996.599	24.202.030.044	-
	32.656.026.643	8.453.996.599	24.202.030.044	-



CÔNG TY CỔ PHẦN IN VÀ BAO BÌ MỸ CHÂU

Địa chỉ: 18 Lũy Bán Bích, Phường Tân Thới Hòa, Quận Tân Phú, Thành phố Hồ Chí Minh

THUYẾT MINH BÁO CÁO TÀI CHÍNH

Cho năm tài chính kết thúc vào ngày 31 tháng 12 năm 2016

Vay và nợ thuê tài chính dài hạn (tiếp theo)

Tổng nợ thuê tài chính phải trả như sau:

	Từ 1 năm trở xuống VND	Trên 1 năm đến 5 năm VND	Trên 5 năm VND	Cộng VND
Tại ngày 31/12/2016				
Tiền gốc phải trả	8.297.838.864	15.904.191.180	-	24.202.030.044
Lãi thuê phải trả	1.815.839.899	1.512.868.901	-	3.328.708.800
Nợ thuê tài chính phải trả	10.113.678.763	17.417.060.081	-	27.530.738.844
Tại ngày 01/01/2016				
Tiền gốc phải trả	8.453.996.599	24.202.030.044	-	32.656.026.643
Lãi thuê phải trả	2.642.233.529	3.257.885.208	-	5.900.118.737
Nợ thuê tài chính phải trả	11.096.230.128	27.459.915.252	-	38.556.145.380

Chi tiết số phát sinh về các khoản vay và nợ thuê tài chính dài hạn như sau:

	01/01/2016 VND	Phát sinh trong năm		31/12/2016 VND
		Vay trong năm VND	Kết chuyển vay và nợ ngắn hạn VND	
Nợ thuê tài chính	24.202.030.044	-	(8.297.838.864)	15.904.191.180
	24.202.030.044	-	(8.297.838.864)	15.904.191.180

Công ty không có các khoản vay và nợ thuê tài chính quá hạn chưa thanh toán.

5.17 Quỹ khen thưởng và phúc lợi

	01/01/2016 VND	Tăng do trích lập từ lợi nhuận VND	Chi quỹ trong năm VND	31/12/2016 VND
Quỹ khen thưởng	693.300.459	2.085.525.703	(1.804.467.000)	974.359.162
Quỹ phúc lợi	5.652.869	400.000.000	(405.648.500)	4.369
Quỹ thưởng Ban điều hành	(656.068.318)	656.068.318	(523.050.000)	(523.050.000)
	42.885.010	3.141.594.021	(2.733.165.500)	451.313.531

5.18 Thuế thu nhập doanh nghiệp hoãn lại phải trả

	01/01/2016 VND	Ghi giảm thuế TNDN hoãn lại phải trả VND	31/12/2016 VND
Chi phí công cụ, dụng cụ	87.312.134	(74.838.972)	12.473.162
Chi phí sửa chữa, mở rộng phân xưởng	42.928.598	(24.757.166)	18.171.432
	130.240.732	(99.596.138)	30.644.594

CÔNG TY CỔ PHẦN IN VÀ BAO BÌ MỸ CHÂU
 Địa chỉ: 18 Lũy Bán Bích, Phường Tân Thới Hòa, Quận Tân Phú, Thành phố Hồ Chí Minh
THUYẾT MINH BÁO CÁO TÀI CHÍNH
 Cho năm tài chính kết thúc vào ngày 31 tháng 12 năm 2016

5.19 Vốn chủ sở hữu ("VCSH")

5.19.1 Bảng đối chiếu biến động vốn chủ sở hữu

	Vốn đầu tư của CSH VND	Thặng dư vốn cổ phần VND	Cổ phiếu quỹ VND	Quỹ đầu tư phát triển VND	Lợi nhuận chưa phân phối VND	Cộng VND
Tại ngày 01/01/2015	105.463.100.000	24.014.701.449	(317.124.000)	24.418.946.498	4.279.733.211	157.859.357.158
Tăng vốn trong năm	45.250.270.000	(8.417.690.000)	-	-	-	36.832.580.000
Lãi trong năm	-	-	-	-	17.753.755.021	17.753.755.021
Trích lập quỹ	-	-	-	2.039.423.342	(2.039.423.342)	-
Trích lập quỹ khen thưởng, phúc lợi và quỹ thưởng Ban điều hành	-	-	-	-	(2.240.309.469)	(2.240.309.469)
Chia cổ tức đợt 1 năm 2015	-	(40.000.000)	-	-	(6.316.552.800)	(6.316.552.800)
Giảm khác	-	-	-	-	-	(40.000.000)
Tại ngày 31/12/2015	150.713.370.000	15.557.011.449	(317.124.000)	26.458.369.840	11.437.202.621	203.848.829.910
Tại ngày 01/01/2016	150.713.370.000	15.557.011.449	(317.124.000)	26.458.369.840	11.437.202.621	203.848.829.910
Lãi trong năm	-	-	-	-	21.781.182.892	21.781.182.892
Trích lập quỹ	-	-	-	769.300.700	(769.300.700)	-
Trích lập quỹ khen thưởng, phúc lợi và quỹ thưởng Ban điều hành	-	-	-	-	(3.141.594.021)	(3.141.594.021)
Chia cổ tức đợt 2 năm 2015	-	-	-	-	(7.526.307.500)	(7.526.307.500)
Chia cổ tức đợt 1 năm 2016	-	-	-	-	(7.526.307.500)	(7.526.307.500)
Tại ngày 31/12/2016	150.713.370.000	15.557.011.449	(317.124.000)	27.227.670.540	14.254.875.792	207.435.803.781

CÔNG TY CỔ PHẦN IN VÀ BAO BÌ MỸ CHÂU

Địa chỉ: 18 Lũy Bán Bích, Phường Tân Thới Hòa, Quận Tân Phú, Thành phố Hồ Chí Minh

THUYẾT MINH BÁO CÁO TÀI CHÍNH

Cho năm tài chính kết thúc vào ngày 31 tháng 12 năm 2016

5.19.2 Chi tiết vốn góp của chủ sở hữu

Cổ đông	31/12/2016		01/01/2016	
	VND	Tỷ lệ (%)	VND	Tỷ lệ (%)
Tổng Công ty Rau quả, Nông sản				
- Công ty cổ phần	58.981.600.000	39,13	58.981.600.000	39,13
Ông Trịnh Hữu Minh	18.962.310.000	12,58	18.962.310.000	12,58
Ông Nguyễn Quý	16.509.480.000	10,95	16.509.480.000	10,95
Các cổ đông khác	56.259.980.000	37,34	56.259.980.000	37,34
	150.713.370.000	100,00	150.713.370.000	100,00

5.19.3 Cổ phiếu

	31/12/2016	01/01/2016
Số lượng cổ phiếu đăng ký phát hành	15.178.180	15.178.180
Số lượng cổ phiếu đã bán ra công chúng		
- Cổ phiếu phổ thông	15.071.337	15.071.337
- Cổ phiếu ưu đãi	-	-
Số lượng cổ phiếu được mua lại		
- Cổ phiếu phổ thông	18.722	18.722
- Cổ phiếu ưu đãi	-	-
Số lượng cổ phiếu đang lưu hành		
- Cổ phiếu phổ thông	15.052.615	15.052.615
- Cổ phiếu ưu đãi	-	-

Mệnh giá cổ phiếu đang lưu hành là 10.000 VND.

5.19.4 Phân phối lợi nhuận

Trong năm, Công ty đã phân phối lợi nhuận sau thuế năm 2015 theo Nghị quyết Đại hội đồng cổ đông thường niên năm 2016 ngày 12 tháng 5 năm 2016, chi tiết như sau:

	VND
• Cổ tức cho các cổ đông	13.842.860.300
• Trích quỹ đầu tư phát triển	769.300.700
• Trích quỹ khen thưởng, phúc lợi và quỹ hoạt động của Hội đồng quản trị, Ban kiểm soát	3.141.594.021
	17.753.755.021

5.19.5 Tạm chia cổ tức

Theo Nghị quyết Hội đồng quản trị số 30/HĐQT ngày 25 tháng 7 năm 2016, Công ty chia cổ tức đợt 1 năm 2016 là 7.526.307.500 VND (5% vốn điều lệ).

5.20 Các khoản mục ngoài Bảng cân đối kế toán

5.20.1 Tài sản nhận giữ hộ

	31/12/2016	01/01/2016
Sắt (tờ)	1.011.629	612.864
Sắt (kg)	2.083	-

CÔNG TY CỔ PHẦN IN VÀ BẢO BÌ MỸ CHÂU

Địa chỉ: 18 Lũy Bán Bích, Phường Tân Thới Hòa, Quận Tân Phú, Thành phố Hồ Chí Minh

THUYẾT MINH BÁO CÁO TÀI CHÍNH

Cho năm tài chính kết thúc vào ngày 31 tháng 12 năm 2016

5.20.2 Ngoại tệ các loại

	31/12/2016	01/01/2016
Dollar Mỹ (USD)	1.147,06	608,63
Dollar Singapore (SGD)	0,34	0,34
Dollar Úc (AUD)	412,31	412,31

6. THÔNG TIN BỔ SUNG CHO CÁC KHOẢN MỤC TRÌNH BÀY TRONG BÁO CÁO KẾT QUẢ HOẠT ĐỘNG KINH DOANH

6.1 Doanh thu bán hàng và cung cấp dịch vụ

	2016 VND	2015 VND
Doanh thu bán thành phẩm, hàng hóa	303.743.811.512	307.412.991.037
Doanh thu cung cấp dịch vụ	84.829.325.041	73.857.692.935
	388.573.136.553	381.270.683.972
Các khoản giảm trừ doanh thu		
Hàng bán bị trả lại	(287.369.950)	(49.822.200)
	(287.369.950)	(49.822.200)
Doanh thu thuần	388.285.766.603	381.220.861.772

Công ty không phát sinh giao dịch bán hàng và cung cấp dịch vụ cho các bên liên quan.

6.2 Giá vốn hàng bán

	2016 VND	2015 VND
Giá vốn của thành phẩm, hàng hóa đã bán	240.857.149.018	269.225.122.059
Giá vốn của dịch vụ đã cung cấp	66.422.342.532	55.753.819.429
	307.279.491.550	324.978.941.488

6.3 Doanh thu hoạt động tài chính

	2016 VND	2015 VND
Lãi tiền gửi	45.677.651	35.656.346
Cổ tức được chia	153.331.800	146.665.200
Lãi chênh lệch tỷ giá	69.328.416	49.524.782
	268.337.867	231.846.328

6.4 Chi phí tài chính

	2016 VND	2015 VND
Chi phí lãi vay	5.390.196.542	9.479.280.856
Hoàn nhập dự phòng đầu tư tài chính dài hạn	(752.012.200)	(26.666.400)
Lỗ chênh lệch tỷ giá	161.317.498	712.243.581
	4.799.501.840	10.164.858.037



CÔNG TY CỔ PHẦN IN VÀ BAO BÌ MỸ CHÂU

Địa chỉ: 18 Lũy Bán Bích, Phường Tân Thới Hòa, Quận Tân Phú, Thành phố Hồ Chí Minh

THUYẾT MINH BÁO CÁO TÀI CHÍNH

Cho năm tài chính kết thúc vào ngày 31 tháng 12 năm 2016

6.5 Chi phí bán hàng

	2016 VND	2015 VND
Chi phí vật liệu bao bì, công cụ dụng cụ	7.768.331.485	7.316.883.091
Chi phí hoa hồng bán hàng	2.854.706.628	2.027.402.881
Chi phí vận chuyển	3.186.571.823	2.738.956.089
Chi phí nhiên liệu	643.532.931	1.068.537.314
Chi phí bán hàng khác	514.225.603	681.901.859
	14.967.368.470	13.833.681.234

6.6 Chi phí quản lý doanh nghiệp

	2016 VND	2015 VND
Chi phí nhân viên	8.222.143.150	6.839.447.846
Chi phí thuê đất	4.317.635.322	1.209.665.625
Chi phí quản lý doanh nghiệp khác	7.195.833.296	6.305.460.949
	19.735.611.768	14.354.574.420

6.7 Thu nhập khác

	2016 VND	2015 VND
Thanh lý tài sản cố định	400.000.000	145.000.000
Tiền cho thuê mặt bằng thu được	-	4.089.101.139
Thu bồi thường sắt, hóa chất	133.145.388	78.972.919
Thu nhập khác	26.928.693	99.161.160
	560.074.081	4.412.235.218

6.8 Chi phí khác

	2016 VND	2015 VND
Tiền thuê đất bổ sung từ năm 2011 đến năm 2015	13.441.417.332	-
Truy thu, phạt thuế	781.629.896	-
Chi phí khác	2.200.000	-
	14.225.247.228	-

6.9 Chi phí thuế thu nhập doanh nghiệp ("TNDN") hoãn lại

	2016 VND	2015 VND
Chi phí thuế thu nhập doanh nghiệp hoãn lại phát sinh từ các khoản chênh lệch tạm thời phải chịu thuế	-	1.788.572
Thu nhập thuế thu nhập doanh nghiệp hoãn lại phát sinh từ việc hoãn nộp thuế thu nhập hoãn lại phải trả	(99.596.138)	(97.666.166)
	(99.596.138)	(95.877.594)

CÔNG TY CỔ PHẦN IN VÀ BAO BÌ MỸ CHÂU

Địa chỉ: 18 Lũy Bán Bích, Phường Tân Thới Hòa, Quận Tân Phú, Thành phố Hồ Chí Minh

THUYẾT MINH BÁO CÁO TÀI CHÍNH

Cho năm tài chính kết thúc vào ngày 31 tháng 12 năm 2016

6.10 Lãi trên cổ phiếu

6.10.1 Lãi cơ bản trên cổ phiếu

	2016 VND	2015 VND
Lợi nhuận thuần trong năm phân bổ cho cổ đồng sở hữu cổ phiếu phổ thông	21.781.182.892	17.753.755.021
Trích quỹ khen thưởng và phúc lợi (17,7%)	(3.855.269.372)	(3.141.594.021)
Lợi nhuận tính lãi cơ bản trên cổ phiếu	17.925.913.520	14.612.161.000
Số lượng bình quân gia quyền của cổ phiếu phổ thông đang lưu hành trong năm	15.052.615	11.086.908
Lãi cơ bản trên cổ phiếu (VND/cổ phiếu)	1.191	1.318

Cổ phiếu phổ thông đang lưu hành bình quân trong năm được tính như sau:

	2016	2015
Cổ phiếu phổ thông đang lưu hành đầu năm	15.052.615	10.527.588
Ảnh hưởng của cổ phiếu phổ thông mua lại	-	-
Ảnh hưởng của cổ phiếu phổ thông phát hành trong năm	-	559.320
Cổ phiếu phổ thông đang lưu hành bình quân trong năm	15.052.615	11.086.908

6.10.2 Thông tin khác

Không có các giao dịch cổ phiếu phổ thông hoặc giao dịch cổ phiếu phổ thông tiềm năng nào xảy ra từ ngày kết thúc năm tài chính đến ngày công bố Báo cáo tài chính này.

6.11 Chi phí sản xuất, kinh doanh theo yếu tố

	2016 VND	2015 VND
Chi phí nguyên liệu, vật liệu	203.984.548.922	232.641.987.720
Chi phí nhân công	43.297.148.745	36.017.544.550
Chi phí khấu hao tài sản cố định	23.678.982.629	22.040.376.096
Chi phí dịch vụ mua ngoài	10.270.085.846	7.810.736.229
Chi phí khác	42.712.948.740	37.709.948.319
	323.943.714.882	336.220.592.914

7. THÔNG TIN BỔ SUNG CHO CÁC KHOẢN MỤC TRÌNH BÀY TRONG BÁO CÁO LƯU CHUYÊN TIỀN TỆ

7.1 Tiền thu từ đi vay

	2016 VND	2015 VND
Tiền thu từ đi vay theo kế ước thông thường	107.976.861.153	238.458.856.475
	107.976.861.153	238.458.856.475

95-C.T.
TY
HỮU HẠN
ĐẮN
NAM
10 CHỈ

THUYẾT MINH BÁO CÁO TÀI CHÍNH

Cho năm tài chính kết thúc vào ngày 31 tháng 12 năm 2016

7.2 Tiền trả nợ gốc vay

	2016 VND	2015 VND
Tiền trả nợ gốc vay theo kế ước thông thường	126.334.961.488	301.499.778.737
Tiền trả nợ thuê tài chính	8.453.996.599	8.381.976.801
	<u>134.788.958.087</u>	<u>309.881.755.538</u>

8. CÔNG CỤ TÀI CHÍNH

Công ty có các tài sản tài chính như các khoản phải thu khách hàng, phải thu khác, đầu tư dài hạn và tiền gửi ngắn hạn phát sinh trực tiếp từ hoạt động của Công ty. Nợ phải trả tài chính của Công ty chủ yếu bao gồm nợ vay, các khoản phải trả người bán, chi phí phải trả và các khoản phải trả khác. Mục đích chính của các khoản nợ phải trả tài chính này là nhằm huy động các nguồn tài chính phục vụ cho các hoạt động của Công ty.

Công ty chịu rủi ro thị trường, rủi ro tín dụng và rủi ro thanh khoản.

Nghiệp vụ quản lý rủi ro là nghiệp vụ không thể thiếu cho toàn bộ hoạt động kinh doanh của Công ty. Tuy nhiên, Công ty chưa thực hiện các biện pháp phòng ngừa các rủi ro này do thiếu thị trường mua các công cụ tài chính.

Ban Giám đốc xem xét và thống nhất áp dụng các chính sách quản lý cho những rủi ro nói trên như sau:

i. Rủi ro thị trường

Rủi ro thị trường là rủi ro mà giá trị hợp lý của các luồng tiền trong tương lai của các công cụ tài chính sẽ biến động theo những thay đổi của giá thị trường. Rủi ro thị trường gồm có: rủi ro lãi suất và rủi ro tiền tệ.

Các phân tích về độ nhạy như được trình bày dưới đây liên quan tới tình hình tài chính của Công ty tại ngày 31 tháng 12 năm 2016 và ngày 31 tháng 12 năm 2015.

Các phân tích độ nhạy này được lập trên cơ sở giá trị các khoản nợ thuần, tỷ lệ giữa các khoản nợ có lãi suất cố định và khoản nợ có lãi suất thả nổi là không thay đổi.

Rủi ro lãi suất

Rủi ro lãi suất là rủi ro mà giá trị hợp lý hoặc các luồng tiền trong tương lai của một công cụ tài chính sẽ biến động theo những thay đổi của lãi suất thị trường. Rủi ro thị trường do thay đổi lãi suất của Công ty chủ yếu liên quan đến tiền, các khoản tiền gửi ngắn hạn và các khoản vay của Công ty.

Công ty quản lý rủi ro lãi suất bằng cách phân tích tình hình cạnh tranh trên thị trường để có được lãi suất có lợi cho mục đích của Công ty và vẫn nằm trong giới hạn quản lý rủi ro của mình.

Rủi ro ngoại tệ

Rủi ro ngoại tệ là rủi ro mà giá trị hợp lý của các luồng tiền trong tương lai của các công cụ tài chính sẽ biến động theo những thay đổi của tỷ giá hối đoái. Công ty chịu rủi ro do sự thay đổi của tỷ giá hối đoái liên quan trực tiếp đến hoạt động kinh doanh của công ty.

Công ty có rủi ro tỷ giá hối đoái từ các giao dịch mua, bán và đi vay bằng đơn vị tiền tệ không phải là đơn vị tiền tệ kế toán của Công ty là VND. Đơn vị tiền tệ của các giao dịch này chủ yếu là USD.



THUYẾT MINH BÁO CÁO TÀI CHÍNH

Cho năm tài chính kết thúc vào ngày 31 tháng 12 năm 2016

Rủi ro ngoại tệ (tiếp theo)

Rủi ro tỷ giá hối đoái của Công ty được quản lý bằng cách giữ mức rủi ro ở mức có thể chấp nhận được thông qua việc mua hoặc bán ngoại tệ ở tỷ giá giao ngay khi cần thiết để xử lý việc mức rủi ro tỷ giá hối đoái ngắn hạn vượt mức cho phép.

Công ty có các khoản tài sản và nợ phải trả tiền tệ thuần chịu ảnh hưởng của rủi ro tỷ giá hối đoái như sau:

	31/12/2016 USD	31/12/2015 USD
Tiền và các khoản tương đương tiền	1.147,06	608,63
Phải trả người bán ngắn hạn	(477.053,24)	(383.792,76)
Phải trả ngắn hạn khác	(23.092,56)	(23.092,56)
	(498.998,74)	(406.276,69)

Độ nhạy đối với ngoại tệ

Với giả định các biến số khác không thay đổi, bảng dưới đây thể hiện độ nhạy lợi nhuận trước thuế của Công ty (do sự thay đổi hợp lý của tài sản và nợ phải trả).

	Thay đổi tỷ giá	Ảnh hưởng đến lợi nhuận trước thuế USD	VND
Cho năm tài chính kết thúc ngày 31 tháng 12 năm 2016			
VND	+1%	(4.989,99)	(113.722.845)
VND	-1%	4.989,99	113.722.845
Cho năm tài chính kết thúc ngày 31 tháng 12 năm 2015			
VND	+1%	(4.062,77)	(91.575.010)
VND	-1%	4.062,77	91.575.010

ii. Rủi ro tín dụng

Rủi ro tín dụng là rủi ro mà một bên tham gia trong một công cụ tài chính hoặc hợp đồng giao dịch không thực hiện được nghĩa vụ của mình, dẫn đến tổn thất về tài chính. Công ty có rủi ro tín dụng từ các hoạt động kinh doanh của mình (chủ yếu đối với tài khoản phải thu khách hàng), và từ hoạt động tài chính của mình, bao gồm tiền gửi ngân hàng, nghiệp vụ ngoại hối và các công cụ tài chính khác.

Phải thu khách hàng

Công ty thường xuyên theo dõi các khoản phải thu chưa thu được. Đối với các khách hàng lớn, Công ty xem xét sự suy giảm trong chất lượng tín dụng của từng khách hàng tại ngày lập báo cáo. Công ty tìm cách duy trì sự kiểm soát chặt chẽ các khoản phải thu tồn đọng và bố trí nhân sự kiểm soát tín dụng để giảm thiểu rủi ro tín dụng. Trên cơ sở này và việc các khoản phải thu khách hàng của Công ty có liên quan đến nhiều khách hàng khác nhau, rủi ro tín dụng không tập trung đáng kể vào một khách hàng nhất định.

Tiền gửi ngân hàng

Công ty chủ yếu duy trì số dư tiền gửi tại các ngân hàng được nhiều người biết đến tại Việt Nam. Rủi ro tín dụng của số dư tiền gửi tại các ngân hàng được quản lý bởi bộ phận ngân quỹ của Công ty theo chính sách của Công ty. Rủi ro tín dụng tối đa của Công ty đối với các khoản mục trên bản cân đối kế toán tại ngày kết thúc năm tài chính là giá trị ghi sổ như trình bày trong Thuyết minh số 5.1. Công ty nhận thấy mức độ tập trung rủi ro tín dụng đối với khoản tiền gửi ngân hàng là thấp.

THUYẾT MINH BÁO CÁO TÀI CHÍNH

Cho năm tài chính kết thúc vào ngày 31 tháng 12 năm 2016

iii. *Rủi ro thanh khoản*

Rủi ro thanh khoản là rủi ro mà Công ty sẽ gặp khó khăn khi thực hiện các nghĩa vụ tài chính do thiếu vốn. Rủi ro thanh khoản của công ty chủ yếu phát sinh từ việc các tài sản tài chính và nợ phải trả tài chính có thời điểm đáo hạn lệch nhau.

Công ty giảm thiểu rủi ro thanh khoản bằng cách duy trì một lượng tiền mặt và các khoản tương đương tiền và các khoản vay ngân hàng ở mức mà Ban Giám đốc cho rằng đủ để đáp ứng cho các hoạt động của Công ty và giảm thiểu rủi ro do những biến động của luồng tiền.

Bảng dưới đây tổng hợp thời hạn thanh toán của các khoản nợ phải trả tài chính của Công ty dựa trên các khoản thanh toán dự kiến trên hợp đồng cơ sở chưa được chiết khấu:

	Dưới 1 năm VND	Từ 1 đến 5 năm VND	Tổng cộng VND
Ngày 31 tháng 12 năm 2016			
Các khoản vay và nợ	43.665.818.061	15.904.191.180	59.570.009.241
Phải trả người bán	14.661.410.234	-	14.661.410.234
Chi phí phải trả và phải trả khác	10.948.763.770	-	10.948.763.770
	69.275.992.065	15.904.191.180	85.180.183.245
Ngày 31 tháng 12 năm 2015			
Các khoản vay và nợ	62.180.076.131	24.202.030.044	86.382.106.175
Phải trả người bán	13.524.601.021	-	13.524.601.021
Chi phí phải trả và phải trả khác	12.555.332.486	-	12.555.332.486
	88.260.009.638	24.202.030.044	112.462.039.682

Công ty cho rằng mức độ tập trung rủi ro đối với việc trả nợ là thấp. Công ty có đủ khả năng tiếp cận các nguồn vốn cần thiết.

Tài sản đảm bảo

Công ty đã thế chấp máy móc, thiết bị của mình vào các khoản vay (*Thuyết minh số 5.8 và 5.16*).

Công ty nắm giữ tài sản đảm bảo của một bên khác tại ngày 31 tháng 12 năm 2016 là 8.422.377.066 VND và tại ngày 31 tháng 12 năm 2015 là 10.576.222.037 VND.



CÔNG TY CỔ PHẦN IN VÀ BAO BÌ MỸ CHÂU

Địa chỉ: 18 Lũy Bán Bích, Phường Tân Thới Hòa, Quận Tân Phú, Thành phố Hồ Chí Minh

THUYẾT MINH BÁO CÁO TÀI CHÍNH

Cho năm tài chính kết thúc vào ngày 31 tháng 12 năm 2016

iv. Giá trị hợp lý

So sánh giá trị hợp lý và giá trị ghi sổ

	Ngày 31 tháng 12 năm 2016 VND	Giá trị ghi sổ Ngày 31 tháng 12 năm 2015 VND	Ngày 31 tháng 12 năm 2016 VND	Giá trị hợp lý Ngày 31 tháng 12 năm 2015 VND
Tài sản tài chính				
Các khoản phải thu				
<i>Phải thu khách hàng</i>	61.816.162.931	66.192.191.216	61.816.162.931	66.192.191.216
<i>Các khoản phải thu khác</i>	1.046.958.000	1.389.901.000	1.046.958.000	1.389.901.000
Tài sản tài chính sẵn sàng để bán				
<i>Đầu tư dài hạn</i>	1.972.000.000	1.219.987.800	1.972.000.000	1.219.987.800
<i>Tiền và các khoản tương đương tiền</i>	19.266.353.333	4.848.980.972	19.266.353.333	4.848.980.972
Tổng cộng	84.101.474.264	73.651.060.988	84.101.474.264	73.651.060.988
Nợ phải trả tài chính				
<i>Vay và nợ</i>	59.570.009.241	86.382.106.175	59.570.009.241	86.382.106.175
<i>Phải trả người bán</i>	14.661.410.234	13.524.601.021	14.661.410.234	13.524.601.021
<i>Chi phí phải trả và phải trả khác</i>	10.948.763.770	12.555.332.486	10.948.763.770	12.555.332.486
Tổng cộng	85.180.183.245	112.462.039.682	85.180.183.245	112.462.039.682

Giá trị hợp lý của tài sản và nợ phải trả tài chính không được đánh giá và xác định một cách chính thức vào ngày 31 tháng 12 năm 2016 và ngày 31 tháng 12 năm 2015. Tuy nhiên, Ban Giám đốc đánh giá giá trị hợp lý của những tài sản và nợ phải trả tài chính này không có chênh lệch trọng yếu với giá trị ghi sổ của chúng tại ngày kết thúc năm tài chính.

v. Phòng ngừa rủi ro

Công ty không áp dụng chính sách kế toán phòng ngừa rủi ro.

9. CÁC THÔNG TIN KHÁC

9.1 Thủ lao Hội đồng quản trị, Ban kiểm soát và Ban Giám đốc

	2016 VND	2015 VND
Lương và thưởng cho Ban Giám đốc	657.155.585	609.093.463
Thù lao cho các thành viên Hội đồng quản trị và Ban kiểm soát	410.000.000	566.000.000
	1.067.155.585	1.175.093.463

CÔNG TY CỔ PHẦN IN VÀ BAO BÌ MỸ CHÂU

Địa chỉ: 18 Lũy Bán Bích, Phường Tân Thới Hòa, Quận Tân Phú, Thành phố Hồ Chí Minh

THUYẾT MINH BÁO CÁO TÀI CHÍNH

Cho năm tài chính kết thúc vào ngày 31 tháng 12 năm 2016

9.2 Giao dịch và số dư với các bên liên quan

Các bên liên quan với Công ty bao gồm: các thành viên quản lý chủ chốt, các cá nhân có liên quan với các thành viên quản lý chủ chốt và các bên liên quan khác.

9.2.1 Giao dịch và số dư với các thành viên quản lý chủ chốt và các cá nhân có liên quan với các thành viên quản lý chủ chốt

Các thành viên quản lý chủ chốt gồm: các thành viên Hội đồng quản trị và các thành viên Ban Giám đốc. Các cá nhân có liên quan với các thành viên quản lý chủ chốt là các thành viên mật thiết trong gia đình các thành viên quản lý chủ chốt.

Công ty không phát sinh giao dịch và số dư với các thành viên quản lý chủ chốt và các cá nhân có liên quan với các thành viên quản lý chủ chốt.

9.2.2 Giao dịch và số dư với các bên liên quan khác

Giao dịch với các bên liên quan khác

	Nội dung nghiệp vụ	2016 VND	2015 VND
Tổng Công ty Rau quả, Nông sản – Công ty cổ phần	Chia cổ tức	5.898.160.000	2.474.752.800

Số dư phải trả với các bên liên quan khác

Công ty không có số dư phải trả với các bên liên quan khác.

9.3 Thông tin về bộ phận

Thông tin bộ phận được trình bày theo lĩnh vực kinh doanh và khu vực địa lý.

Toàn bộ hoạt động của Công ty chỉ diễn ra trên lãnh thổ Việt Nam. Tuy nhiên, do Công ty chỉ có hoạt động sản xuất bao bì bằng kim loại nên báo cáo bộ phận được lập theo khu vực địa lý.

Hoạt động của Công ty được phân bố chủ yếu trong nước và xuất khẩu.

Chi tiết doanh thu thuần về bán hàng và cung cấp dịch vụ ra bên ngoài theo khu vực địa lý dựa trên vị trí của khách hàng như sau:

	2016 VND	2015 VND
Doanh thu thuần – trong nước	386.255.648.653	379.395.019.487
Doanh thu thuần – xuất khẩu	2.030.117.950	1.825.842.285
	388.285.766.603	381.220.861.772

Công ty không thực hiện theo dõi các thông tin về kết quả kinh doanh, tài sản và nợ phải trả bộ phận theo khu vực địa lý.

04489
ÔNG
NHÌM
EM T
VIỆT
TP. H

CÔNG TY CỔ PHẦN IN VÀ BAO BÌ MỸ CHÂU

Địa chỉ: 18 Lũy Bán Bích, Phường Tân Thới Hòa, Quận Tân Phú, Thành phố Hồ Chí Minh

THUYẾT MINH BÁO CÁO TÀI CHÍNH

Cho năm tài chính kết thúc vào ngày 31 tháng 12 năm 2016

9.4 Các cam kết**9.4.1 Cam kết mua nguyên vật liệu**

Công ty đã ký các hợp đồng mua nguyên vật liệu từ các nhà cung cấp như sau:

Nhà cung cấp	Loại nguyên vật liệu	Số	Hợp đồng Ngày	Nguyên tệ	Giá trị hợp đồng Giá trị
Baosteel Singapore Pte Ltd	Sắt	BS-TK4B410	12/12/2016	USD	48.000,00
Baosteel Singapore Pte Ltd	Sắt	BS-TK4B414	15/12/2016	USD	44.000,00
Baosteel Singapore Pte Ltd	Sắt	BS-TK4B432	21/12/2016	USD	19.100,00
Dongwon EnC Corp.	Nắp dĩa mở	24/MPC-DONGWON/16	14/12/2016	USD	220.220,00
Công ty TNHH Perstima (VN)	Sắt	LPF 1703004	30/12/2016	VND	1.065.900.000
Công ty TNHH Perstima (VN)	Sắt	LPF 1702006	26/12/2016	VND	852.346.000
Công ty TNHH Perstima (VN)	Sắt	LPS 1702005	26/12/2016	VND	491.352.400

9.4.2 Cam kết bán hàng hóa

Công ty đã ký hợp đồng bán hàng hóa cho các khách hàng như sau:

Khách hàng	Loại hàng hóa	Số	Hợp đồng Ngày	Giá trị hợp đồng VND
Công ty TNHH MTV Sơn Hải Âu	Bán lon	11-LS/KD-HĐMB/16	01/04/2016	10.000.000.000
Công ty TNHH SX TM Mô tô Kiểu Hoàng Sơn	Bán lon	12-LS/KD-HĐMB/16	01/04/2016	15.000.000.000
Công ty Urai Phanich (Việt Nam) TNHH	Bán lon	15-LS/KD-HĐMB/16	01/04/2016	8.000.000.000
Công ty TNHH Sơn U.R Urai (Việt Nam)	Bán lon	16-LS/KD-HĐMB/16	01/04/2016	10.000.000.000

9.5 Thông tin so sánh

Công ty trình bày lại chỉ tiêu lãi cơ bản trên cổ phiếu năm 2015 do thay đổi tỷ lệ trích quỹ khen thưởng, phúc lợi từ lợi nhuận sau thuế theo Nghị quyết Đại hội đồng cổ đông thường niên năm 2016 ngày 12 tháng 5 năm 2016.

	Lợi nhuận tính lãi cơ bản trên cổ phiếu VND	Lãi cơ bản trên cổ phiếu VND/cổ phiếu
Lợi nhuận thuần trong năm phân bổ cho cổ đông sở hữu cổ phiếu phổ thông	17.753.755.021	1.309
Số trích Quỹ khen thưởng, phúc lợi ước tính (17,7%)	(3.141.594.021)	9
Lợi nhuận tính lãi cơ bản trên cổ phiếu đã điều chỉnh	14.612.161.000	1.318

THUYẾT MINH BÁO CÁO TÀI CHÍNH

Cho năm tài chính kết thúc vào ngày 31 tháng 12 năm 2016

9.6 Các vấn đề khác

9.6.1 Cho thuê kho hàng, nhà xưởng

Công ty cho Công ty TNHH Dược phẩm 3A thuê kho hàng, nhà xưởng tại 18 Lũy Bán Bích, Phường Tân Thới Hòa, Quận Tân Phú, Thành phố Hồ Chí Minh. Tuy nhiên khi hết thời hạn thuê, bên đi thuê vẫn chưa hoàn trả lại kho hàng, nhà xưởng đi thuê cho Công ty và chưa thanh toán khoản tiền thuê từ ngày 01 tháng 01 năm 2014 đến nay.

Ngày 10 tháng 3 năm 2014, Công ty cổ phần In và Bao bì Mỹ Châu đã khởi kiện công ty đi thuê nêu trên tại Tòa án Nhân dân Quận Tân Phú.

Tại buổi hòa giải ngày 13 tháng 7 năm 2016 tại Tòa án Nhân dân Quận Tân Phú để các bên thỏa thuận với nhau về việc giải quyết tranh chấp nêu trên, Công ty vẫn giữ nguyên yêu cầu bên đi thuê hoàn trả lại kho hàng, nhà xưởng cho Công ty và thanh toán khoản tiền thuê từ ngày 01 tháng 01 năm 2014 đến nay.

9.6.2 Sự kiện quan trọng phát sinh trong năm tài chính

Theo Thông báo số 6726/TB-CT ngày 09 tháng 6 năm 2016 của Cục thuế Thành phố Hồ Chí Minh về đơn giá thuê đất và Thông báo số 690/TB ngày 28 tháng 6 năm 2016 của Chi cục thuế Quận Tân Phú về việc nộp tiền thuê đất, thuê mặt nước, Công ty phải nộp tiền thuê đất bổ sung từ năm 2011 đến năm 2016 như sau:

Giai đoạn	Tiền thuê đất phải nộp cho cơ quan thuế	
	Đã nộp theo thông báo tạm nộp hàng năm	Bổ sung theo Thông báo số 690/TB ngày 28/06/2016
	VND	VND
Từ 01/01/2011 đến 30/06/2014	4.233.829.688	8.975.718.938
Từ 01/07/2014 đến 31/12/2015	1.814.498.437	4.465.698.394
Từ 01/01/2016 đến 31/12/2016	1.209.665.625	3.107.969.697
	7.257.993.750	16.549.387.029

9.7 Các sự kiện phát sinh sau ngày kết thúc năm tài chính

Không có sự kiện quan trọng nào xảy ra kể từ ngày kết thúc năm tài chính đưa đến yêu cầu phải điều chỉnh hoặc công bố trong thuyết minh trong Báo cáo tài chính.


NGUYỄN THỊ QUYÊN
Người lập biểu


VÕ NGỌC HUỖNH THU
Kế toán trưởng


TRỊNH HỮU MINH
Tổng Giám đốc

TP. Hồ Chí Minh, ngày 15 tháng 3 năm 2017